



**NEWS DAI MERCATI**

Complessivamente, si osserva una tendenza alla stabilità delle quotazioni per le orate pescate ed allevate. Per il pescato i prezzi risultano inferiori rispetto al 2022, mentre per l'allevato superiori nei mercati di Roma e Milano.

**ORATA - PESCATO FRESCO**

SPARUS AURATA

**ORATA - ALLEVATO FRESCO**

SPARUS AURATA

**I PREZZI DELLA SETTIMANA**

	min.	max.	var. sett. prec.	var. anno prec.
<b>*ROMA</b>				
Mar del Nord	19,00	22,00	0,0%	-12,0%
Tirreno Centrale	24,00	27,00	0,0%	-18,2%
<b>*FIRENZE</b>				
Adriatico Settentrionale	21,00	22,00	0,0%	-
Mar del Nord	20,00	21,00	0,0%	-
<b>*SALERNO</b>				
Tirreno (GSA 9-10-11)	n.r.	n.r.	-	-
<b>*NAPOLI</b>				
Tirreno Meridionale	n.r.	n.r.	-	-
Mar del Nord	n.r.	n.r.	-	-

	min.	max.	var. sett. prec.	var. anno prec.
<b>*ROMA</b>				
Grecia 400-600 gr.	6,30	6,50	0,0%	10,2%
Grecia 600-800 gr.	7,20	7,50	0,0%	15,4%
Grecia 800-1000 gr.	8,00	8,50	0,0%	6,3%
Italia 400-600 gr.	12,80	13,30	0,0%	20,6%
Italia 600-800 gr.	13,80	14,30	0,0%	19,2%
Italia 800-1000 gr.	14,50	15,00	0,0%	11,1%
Di Orbetello 400-600 gr.	12,50	13,00	0,0%	8,3%
Di Orbetello 600-800 gr.	13,50	14,00	0,0%	3,7%
Di Orbetello 800-1000 gr.	14,00	15,00	0,0%	0,0%

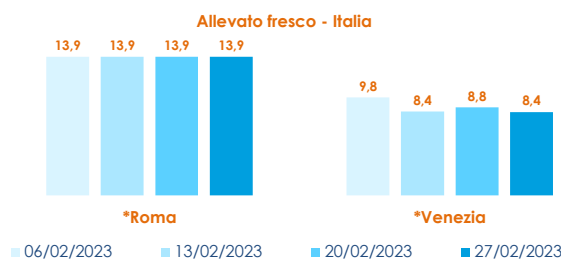
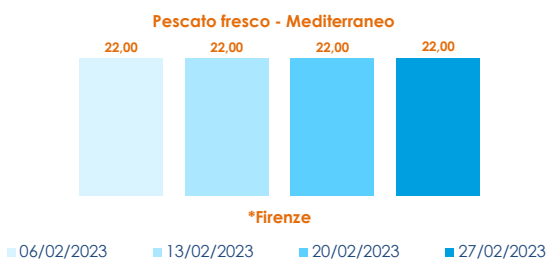
**ORATA - ALLEVATO FRESCO**

SPARUS AURATA

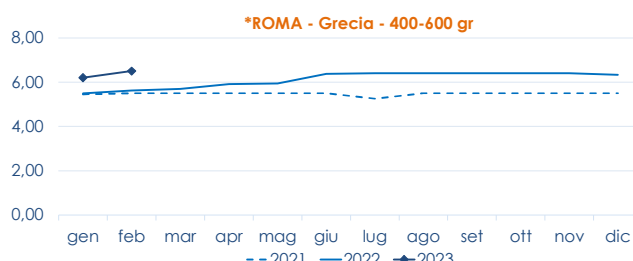
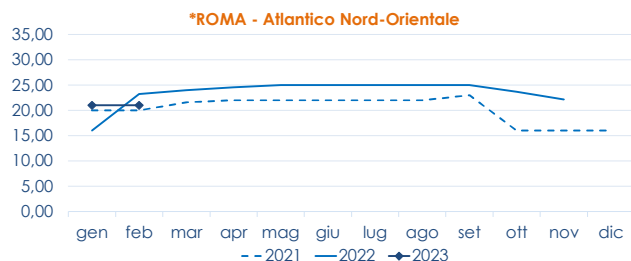
<b>*MILANO</b>				
Italia 800-1000 gr.	10,00	14,50	2,8%	2,8%
Italia 1000-1500 gr.	15,50	16,90	0,0%	5,6%
Grecia 400-600 gr.	5,90	8,00	0,0%	6,7%
Grecia 800-1000 gr.	7,00	12,50	13,6%	-
Italia 400-600 gr.	5,00	7,10	0,0%	1,4%
Italia 600-800 gr.	n.r.	n.r.	-	-
<b>*FIRENZE</b>				
Italia 800-1000 gr.	n.r.	n.r.	-	-
Italia 1000-1500 gr.	n.r.	n.r.	-	-
Grecia 400-600 gr.	n.r.	n.r.	-	-

<b>*VENEZIA</b>				
Italia 200-300 gr.	7,00	7,00	-6,7%	-
Italia 400-600 gr.	8,00	12,50	0,0%	-
Italia 600-800 gr.	7,00	9,00	-35,7%	-25,0%
Malta 600-800 gr.	n.r.	n.r.	-	-
Croazia 600-800 gr.	6,00	9,00	5,9%	12,5%
Grecia 400-600 gr.	3,00	8,00	0,0%	0,0%
Turchia 400-600 gr.	4,70	8,00	0,0%	0,0%
<b>*NAPOLI</b>				
Grecia 300-400 gr.	n.r.	n.r.	-	-
Grecia 400-600 gr.	n.r.	n.r.	-	-
Grecia 600-800 gr.	n.r.	n.r.	-	-
Italia 400-600 gr.	n.r.	n.r.	-	-

**L'ANDAMENTO DEI PREZZI DELL'ULTIMO MESE...**



**... E DEGLI ULTIMI TRE ANNI**



Fonte: Elaborazione BMTI su dati dei mercati all'ingrosso. I prezzi sono espressi in €/kg, privi di IVA e tara. Si tratta di prezzi all'ingrosso che non sono confrontabili con quelli praticati al consumo. Le variazioni sono calcolate sul prezzo massimo. "n.r." = prezzo non rilevato.

\* MERCATI ALLA DISTRIBUZIONE \*\*MERCATI ALL'ORIGINE

**SEGUICI OGNI Venerdì SU**

**@BMTI\_IT**

**#itticoprezzi**



Ministero dell'agricoltura,  
della sovranità alimentare e delle foreste



FEAMP  
Fondo europeo per gli  
affari marittimi e la pesca



**BMTI**