



NEWS DAI MERCATI

A causa del maltempo che ha interessato gran parte della settimana, la tendenza risulta all'aumento, soprattutto per quanto riguarda i gamberi rosa, con prezzi comunque inferiori rispetto al 2022. Situazione più stabile per le mazzancolle.

GAMBERI ROSA

PARAPENAEUS LONGIROSTRIS

GAMBERI ROSSI

ARISTAEOMORPHA FOLIACEA

I PREZZI DELLA SETTIMANA

	min.	max.	var. sett. prec.	var. anno prec.
*ROMA				
Tirreno (GSA 9-10-11) - 30-60 U/KG	9,00	15,00	▲ 15,4%	▲ 15,4%
Tirreno (GSA 9-10-11) - 60-100 U/KG	7,00	8,00	▬ 0,0%	▬ 0,0%
*NAPOLI				
Tirreno (GSA 9-10-11) - 30-60 U/KG	n.r.	n.r.	-	-
Tirreno (GSA 9-10-11) - 60-100 U/KG	n.r.	n.r.	-	-
*VENEZIA				
Adriatico settentrionale	n.r.	n.r.	-	-
*SALERNO				
Tirreno settentrionale	9,00	12,00	-	▲ 100,0%
*TERMOLI				
Adriatico settentrionale	1,70	4,70	▼ -19,7%	▼ -46,0%
**CIVITANOVA MARCHE				
Adriatico settentrionale	6,57	8,50	-	▼ -28,7%
**GIULIANOVA				
Adriatico settentrionale	12,93	15,58	▲ 21,7%	▲ 21,9%
**PESCARA				
Adriatico settentrionale	2,97	9,80	▲ 24,4%	▼ -21,9%
**SAN BENEDETTO				
Adriatico settentrionale	4,70	8,80	▲ 19,7%	▼ -20,0%
**ORTONA				
Adriatico settentrionale	n.r.	n.r.	-	-

	min.	max.	var. sett. prec.	var. anno prec.
*FIRENZE				
Adriatico Settentrionale - 30-60 U/KG	n.r.	n.r.	-	-
Adriatico Settentrionale - 61-100 U/KG	n.r.	n.r.	-	-
*MILANO				
Adriatico Settentrionale - 30-60 U/KG	60,00	60,00	-	-
*VENEZIA				
Adriatico Settentrionale - 100+ U/KG	n.r.	n.r.	-	-
*ROMA				
Adriatico settentrionale - 30-60 U/KG	n.r.	n.r.	-	-
Adriatico settentrionale - 100+ U/KG	n.r.	n.r.	-	-

MAZZANCOLLE

MELICERTUS KERATHURUS

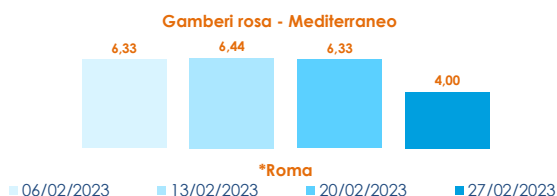
	min.	max.	var. sett. prec.	var. anno prec.
*ROMA				
Adriatico (GSA 17-18)	16,00	20,00	▬ 0,0%	▼ -28,6%
Tirreno (GSA 9-10-11)	18,00	22,00	▬ 0,0%	▼ -26,7%
*VENEZIA				
Adriatico settentrionale	20,00	30,00	▬ 0,0%	-
**CIVITANOVA MARCHE				
Adriatico settentrionale	10,54	13,76	-	▼ -32,2%
**TERMOLI				
Adriatico settentrionale	n.r.	n.r.	-	-
**CAORLE				
Adriatico settentrionale	n.r.	n.r.	-	-
**GIULIANOVA				
Adriatico settentrionale	11,80	27,90	▲ 33,2%	▲ 11,8%
**PESCARA				
Adriatico settentrionale	6,95	25,00	▲ 31,4%	▼ -3,5%
**SAN BENEDETTO				
Adriatico settentrionale	11,88	16,50	▼ -9,8%	▼ -35,7%

GAMBERI ROSSI

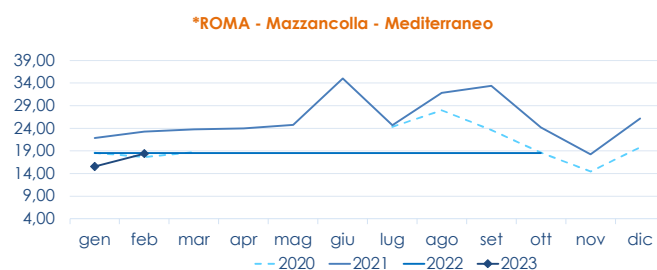
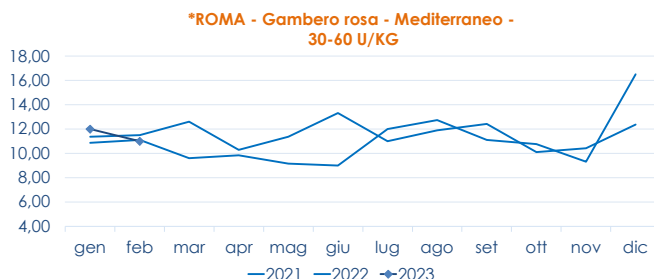
ARISTAEOMORPHA FOLIACEA

	min.	max.	var. sett. prec.	var. anno prec.
*NAPOLI				
IGP Mazara del Vallo - 30-60 U/KG	n.r.	n.r.	-	-
IGP Mazara del Vallo - 60-100 U/KG	n.r.	n.r.	-	-
*SALERNO				
Tirreno settentrionale	21,67	30,00	-	▲ 11,1%

L'ANDAMENTO DEI PREZZI DELL'ULTIMO MESE...



... E DEGLI ULTIMI TRE ANNI



Fonte: Elaborazione BMTI su dati dei mercati all'ingrosso. I prezzi sono espressi in €/kg, privi di IVA e tara. Si tratta di prezzi all'ingrosso che non sono confrontabili con quelli praticati al consumo. Le variazioni sono calcolate sul prezzo massimo. "n.r." = prezzo non rilevato.

* MERCATI ALLA DISTRIBUZIONE **MERCATI ALL'ORIGINE

SEGUICI OGNI Venerdì SU

@BMTI_IT

#itticoprezzi



Ministero dell'agricoltura,
della sovranità alimentare e delle foreste



FEAMP
PO 2014-2020
Fondo europeo per gli
affari marittimi e la pesca



BMTI