



NEWS DAI MERCATI

Perdura l'instabilità nelle quotazioni dei rombi, soprattutto per quanto riguarda le provenienze adriatica e del Mare del Nord. Nessuna variazione, invece, per i rombi chiodati allevati, per cui si riscontra buona disponibilità.

ROMBI LISCI
SCOPHTHALMUS RHOMBUS

ROMBI CHIODATI - PESCATO FRESCO
PSETTA MAXIMA

I PREZZI DELLA SETTIMANA

	min.	max.	var. sett. prec.	var. anno prec.
*ROMA				
Mar del Nord 500-1000 gr.	17,80	19,00	0,0%	-26,9%
Mar del Nord 1000-2000 gr.	19,00	21,00	-1,6%	-25,0%
Tirreno settentrionale 500-1000 gr.	n.r.	n.r.	-	-
Tirreno(GSA 9-10-11) 500-1000 gr.	n.r.	n.r.	-	-
*MILANO				
Mar del Nord 500-1000 gr.	n.r.	n.r.	-	-
*FIRENZE				
Mar del Nord 500-1000 gr.	20,00	21,00	0,0%	5,0%
*SALERNO				
Mar del Nord 500-1000 gr.	n.r.	n.r.	-	-
*VENEZIA				
Mar del Nord 500-1000 gr.	16,00	23,00	4,5%	-17,9%
*NAPOLI				
Mar del Nord 500-1000 gr.	n.r.	n.r.	-	-
**CIVITANOVA MARCHE				
Mar del Nord 500-1000 gr.	n.r.	n.r.	-	-
**ANCONA				
Adriatico settentrionale - Piccolo	8,82	11,32	0,6%	-6,8%
Adriatico settentrionale - Medio	4,90	12,87	2,8%	-42,4%
Adriatico settentrionale - Grande	7,94	17,09	-12,4%	-30,8%
**LIVORNO				
Tirreno settentrionale 500-1000 gr.	n.r.	n.r.	-	-
Tirreno settentrionale 1000-2000 gr.	n.r.	n.r.	-	-
**SAN BENEDETTO				
Adriatico settentrionale	14,20	17,80	7,9%	6,6%
**CAORLE				
Adriatico settentrionale	n.r.	n.r.	-	-
**CESENATICO				
Adriatico settentrionale	n.r.	n.r.	-	-
**TERMOLI				
Adriatico settentrionale	19,80	19,80	-	-

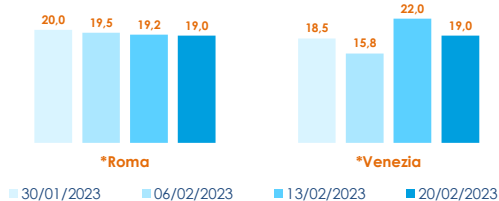
	min.	max.	var. sett. prec.	var. anno prec.
*ROMA				
Tirreno(GSA 9-10-11)	n.r.	n.r.	-	-
*VENEZIA				
Adriatico settentrionale	28,00	37,00	12,1%	5,7%
Mar del Nord - Medio	n.r.	n.r.	-	-
*MILANO				
Mar del Nord - Medio	26,00	26,00	-	-
Mar del Nord - Grande	n.r.	n.r.	-	-
**ANCONA				
Adriatico settentrionale	27,90	30,73	-5,8%	-5,2%
**GIULIANOVA				
Adriatico settentrionale	38,70	38,70	-3,1%	-
**LIVORNO				
Tirreno settentrionale	n.r.	n.r.	-	-
**PESCARA				
Adriatico settentrionale	n.r.	n.r.	-	-
**SAN BENEDETTO				
Adriatico settentrionale	n.r.	n.r.	-	-
**CESENATICO				
Adriatico settentrionale	n.r.	n.r.	-	-
**CIVITANOVA MARCHE				
Adriatico settentrionale	n.r.	n.r.	-	-

ROMBI CHIODATI - ALLEVATO FRESCO
PSETTA MAXIMA

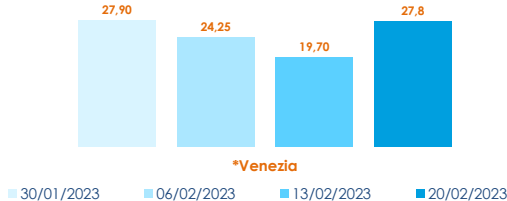
	min.	max.	var. sett. prec.	var. anno prec.
*ROMA				
Spagna 600-1000 gr.	15,50	16,50	0,0%	6,5%
Spagna 1000-2000 gr.	14,00	15,00	0,0%	3,4%
*FIRENZE				
Olanda	13,00	15,00	0,0%	-6,3%
*MILANO				
Spagna	11,50	15,50	0,0%	-
*NAPOLI				
Olanda	n.r.	n.r.	-	-

L'ANDAMENTO DEI PREZZI DELL'ULTIMO MESE...

Rombo liscio - Atlantico Nord-Orientale

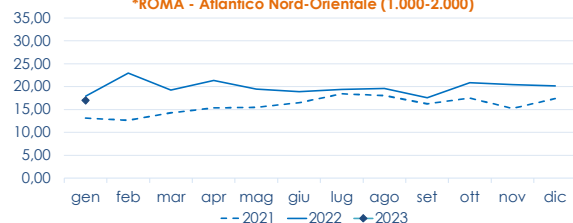


Rombo chiodato - Atlantico Nord-Orientale

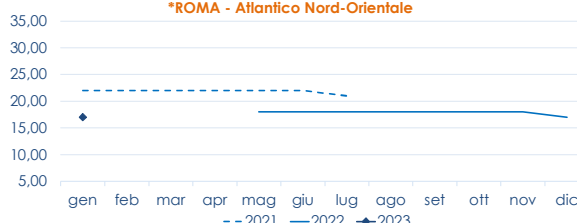


... E DEGLI ULTIMI TRE ANNI

*ROMA - Atlantico Nord-Orientale (1.000-2.000)



*ROMA - Atlantico Nord-Orientale



Fonte: Elaborazione BMTI su dati dei mercati all'ingrosso. I prezzi sono espressi in €/kg, privi di IVA e tara. Si tratta di prezzi all'ingrosso che non sono confrontabili con quelli praticati al consumo. Le variazioni sono calcolate sul prezzo massimo. "n.r." = prezzo non rilevato.

* MERCATI ALLA DISTRIBUZIONE **MERCATI ALL'ORIGINE

SEGUICI OGNI Venerdì SU

@BMTI_IT

#itticoprezzi



Ministero dell'agricoltura,
della sovranità alimentare e delle foreste



BMTI