



NEWS DAI MERCATI

La disponibilità di prodotto, per quanto riguarda il pesce azzurro, non è ancora su livelli ottimali: si riscontrano quotazioni altalenanti, ma tendenzialmente superiori rispetto al 2022.

SARDINE SARDINA PILCHARDUS

ACCIUGHE ENGRAULIS ENCRASICOLUS

I PREZZI DELLA SETTIMANA

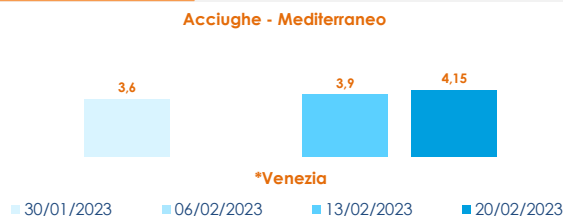
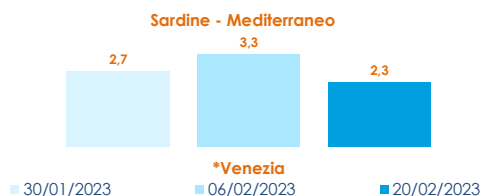
	min.	max.	var. sett. prec.	var. anno prec.
*ROMA				
Tirreno (GSA 9-10-11)	1,80	2,00	0,0%	-
*FIRENZE				
Adriatico (GSA 17-18)	n.r.	n.r.	-	-
*NAPOLI				
Tirreno (GSA 9-10-11)	n.r.	n.r.	-	-
*CHIOGGIA				
Adriatico Settentrionale	1,14	2,00	-	-
*MILANO				
Adriatico (GSA 17-18)	n.r.	n.r.	-	-
*VENEZIA				
Adriatico Settentrionale	1,65	2,90	-	▲ 7,4%
*SALERNO				
Tirreno Settentrionale	n.r.	n.r.	-	-
**CAORLE				
Adriatico Settentrionale	n.r.	n.r.	-	-
**LIVORNO				
Tirreno Settentrionale	n.r.	n.r.	-	-
**CESENATICO				
Adriatico Settentrionale	n.r.	n.r.	-	-

	min.	max.	var. sett. prec.	var. anno prec.
*ROMA				
Adriatico (GSA 17-18) - 71-100 U/KG	n.r.	n.r.	-	-
Adriatico (GSA 17-18) - 50-70 U/KG	5,00	5,00	▼ -30,0%	▬ 0,1%
Tirreno (GSA 9-10-11) - 71-100 U/KG	n.r.	n.r.	-	-
Tirreno (GSA 9-10-11) - 50-70 U/KG	n.r.	n.r.	-	-
*FIRENZE				
Adriatico (GSA 17-18) - 50-70 U/KG	6,00	7,00	▬ 0,0%	▼ -12,5%
*NAPOLI				
Tirreno (GSA 9-10-11) - 100+ U/KG	n.r.	n.r.	-	-
Tirreno (GSA 9-10-11) - 71-100 U/KG	n.r.	n.r.	-	-
Tirreno (GSA 9-10-11) - 50-70 U/KG	n.r.	n.r.	-	-
*CATANIA				
Adriatico Settentrionale	n.r.	n.r.	-	-
*MILANO				
Adriatico (GSA 17-18)	5,50	6,65	▼ -1,8%	▲ 41,5%
*VENEZIA				
Adriatico Settentrionale	4,23	4,80	▲ 11,6%	▲ 11,6%
*SALERNO				
Tirreno Settentrionale	n.r.	n.r.	-	-
**CIVITANOVA MARCHE				
Adriatico Settentrionale	n.r.	n.r.	-	-
**CESENATICO				
Adriatico Settentrionale	n.r.	n.r.	-	-
**SAN BENEDETTO				
Adriatico Settentrionale	0,75	0,75	▼ -42,3%	▼ -62,5%
**PESCARA				
Adriatico Settentrionale	n.r.	n.r.	-	-
**ANCONA				
Adriatico Settentrionale	n.r.	n.r.	-	-

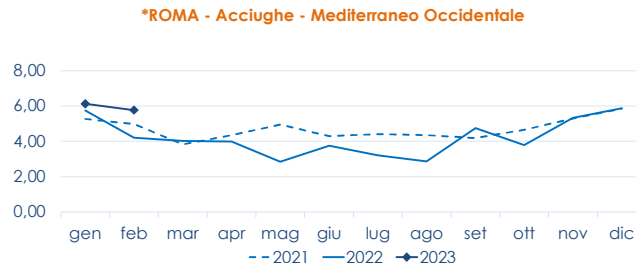
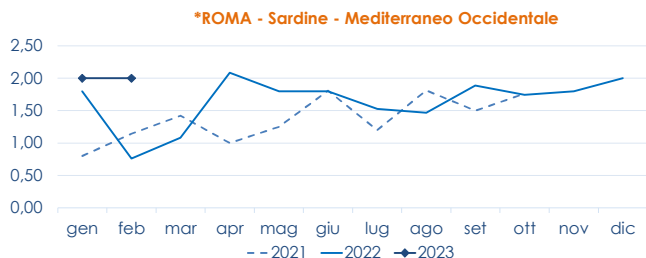
ACCIUGHE ENGRAULIS ENCRASICOLUS

	min.	max.	var. sett. prec.	var. anno prec.
**CAORLE				
Adriatico Settentrionale	n.r.	n.r.	-	-
**GIULIANOVA				
Adriatico Settentrionale	4,18	4,18	-	▲ 81,7%
**LIVORNO				
Tirreno Settentrionale	n.r.	n.r.	-	-

L'ANDAMENTO DEI PREZZI DELL'ULTIMO MESE...



... E DEGLI ULTIMI TRE ANNI



Fonte: Elaborazione BMTI su dati dei mercati all'ingrosso. I prezzi sono espressi in €/kg, privi di IVA e tara. Si tratta di prezzi all'ingrosso che non sono confrontabili con quelli praticati al consumo. Le variazioni sono calcolate sul prezzo massimo. "n.r." = prezzo non rilevato.

* MERCATI ALLA DISTRIBUZIONE **MERCATI ALL'ORIGINE

SEGUICI OGNI Venerdì SU

@BMTI_IT

#itticoprezzi



Ministero dell'agricoltura,
della sovranità alimentare e delle foreste



FEAMP
P.O. 2014-2020
Fondo europeo per gli
affari marittimi e la pesca



BMTI