



NEWS DAI MERCATI

Nessuna notevole variazione nelle quotazioni delle orate che, generalmente, si attestano su livelli superiori rispetto al 2022 per quanto riguarda l'allevato.
Tendenze stabilite rispetto all'inizio dell'anno.

ORATA - PESCATO FRESCO
SPARUS AURATA

ORATA - ALLEVATO FRESCO
SPARUS AURATA

I PREZZI DELLA SETTIMANA

	min.	max.	var. sett. prec.	var. anno prec.
*ROMA				
Mar del Nord	19,00	22,00	0,0%	-12,0%
Tirreno Centrale	24,00	27,00	-	-18,2%
*FIRENZE				
Adriatico Settentrionale	21,00	22,00	0,0%	-
Mar del Nord	20,00	21,00	0,0%	-
*SALERNO				
Tirreno (GSA 9-10-11)	n.r.	n.r.	-	-
*NAPOLI				
Tirreno Meridionale	n.r.	n.r.	-	-
Mar del Nord	n.r.	n.r.	-	-

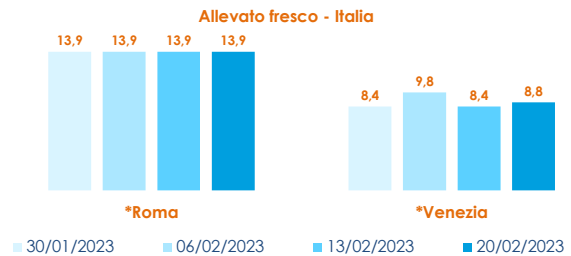
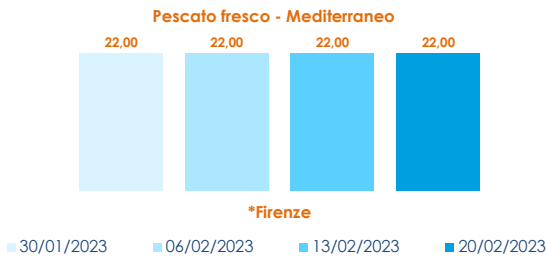
	min.	max.	var. sett. prec.	var. anno prec.
*ROMA				
Grecia 400-600 gr.	6,30	6,50	0,0%	10,2%
Grecia 600-800 gr.	7,20	7,50	0,0%	15,4%
Grecia 800-1000 gr.	8,00	8,50	0,0%	6,3%
Italia 400-600 gr.	12,80	13,30	0,0%	22,0%
Italia 600-800 gr.	13,80	14,30	0,0%	19,2%
Italia 800-1000 gr.	14,50	15,00	0,0%	11,1%
Di Orbetello 400-600 gr.	12,50	13,00	0,0%	8,3%
Di Orbetello 600-800 gr.	13,50	14,00	0,0%	3,7%
Di Orbetello 800-1000 gr.	14,00	15,00	0,0%	0,0%

ORATA - ALLEVATO FRESCO
SPARUS AURATA

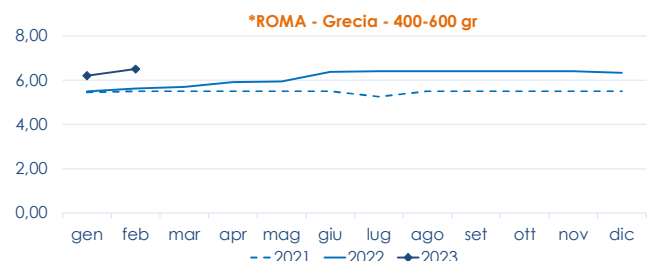
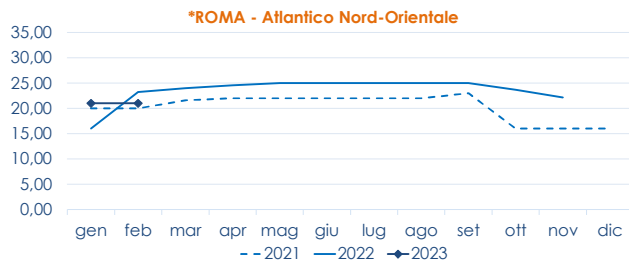
*MILANO				
Italia 800-1000 gr.	13,50	14,10	-2,8%	0,0%
Italia 1000-1500 gr.	14,50	16,90	7,0%	13,9%
Grecia 400-600 gr.	6,00	8,00	-	10,3%
Grecia 800-1000 gr.	8,50	11,00	-	15,8%
Italia 400-600 gr.	7,00	7,10	-6,6%	5,2%
Italia 600-800 gr.	7,80	8,20	0,0%	7,2%
*FIRENZE				
Italia 800-1000 gr.	n.r.	n.r.	-	-
Italia 1000-1500 gr.	n.r.	n.r.	-	-
Grecia 400-600 gr.	n.r.	n.r.	-	-

*VENEZIA				
Italia 200-300 gr.	6,50	7,50	7,1%	7,1%
Italia 400-600 gr.	8,50	12,50	4,2%	13,6%
Italia 600-800 gr.	8,50	14,00	27,3%	0,0%
Malta 600-800 gr.	n.r.	n.r.	-	-
Croazia 600-800 gr.	6,90	8,50	0,0%	6,3%
Grecia 400-600 gr.	3,50	8,00	0,0%	0,0%
Turchia 400-600 gr.	4,00	8,00	0,0%	0,0%
*NAPOLI				
Italia 300-400 gr.	n.r.	n.r.	-	-
Grecia 400-600 gr.	n.r.	n.r.	-	-
Grecia 600-800 gr.	n.r.	n.r.	-	-
Italia 400-600 gr.	n.r.	n.r.	-	-

L'ANDAMENTO DEI PREZZI DELL'ULTIMO MESE...



... E DEGLI ULTIMI TRE ANNI



Fonte: Elaborazione BMTI su dati dei mercati all'ingrosso. I prezzi sono espressi in €/kg, privi di IVA e tara. Si tratta di prezzi all'ingrosso che non sono confrontabili con quelli praticati al consumo. Le variazioni sono calcolate sul prezzo massimo. "n.r." = prezzo non rilevato.

* MERCATI ALLA DISTRIBUZIONE **MERCATI ALL'ORIGINE

SEGUICI OGNI Venerdì SU

@BMTI_IT

#itticoprezzi



Ministero dell'agricoltura,
della sovranità alimentare e delle foreste



FEAMP
Fondo europeo per gli
affari rurali e la pesca



BMTI