



NEWS DAI MERCATI

Rispetto alla settimana scorsa si registra un lieve calo delle quotazioni che interessa le seppie, mentre i calamari rimangono in una situazione di stabilità con qualche sporadico ed ulteriore aumento. I prezzi risultano inferiori al 2022, vista la maggior disponibilità di prodotto rispetto all'anno passato.

SEPIE SEPIA OFFICINALIS


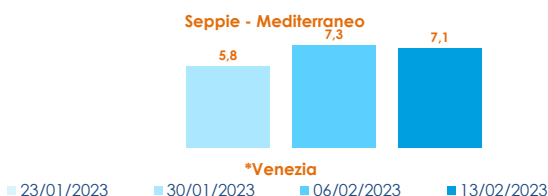
CALAMARI LOLIGO VULGARIS

I PREZZI DELLA SETTIMANA

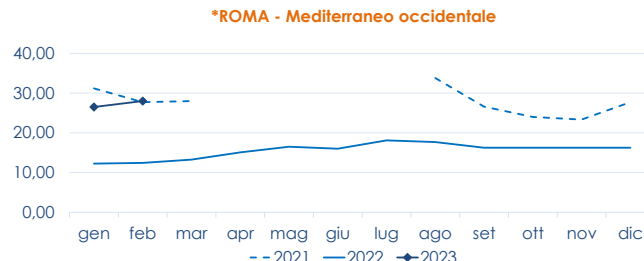
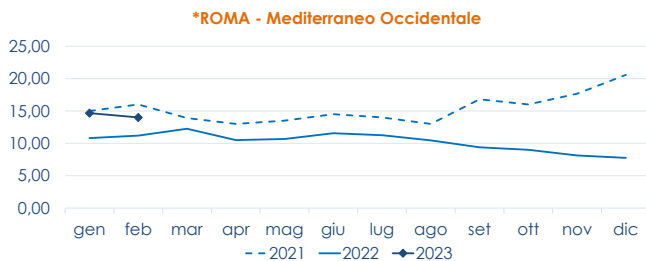
	min.	max.	var. sett. prec.	var. anno prec.
*ROMA				
Adriatico (GSA 17-18)	13,00	15,00	0,0%	-6,3%
Tirreno (GSA 9-10-11)	13,00	15,00	0,0%	-14,3%
Mar del Nord	n.r.	n.r.	-	-
*VENEZIA				
Mar del Nord	3,40	8,80	0,0%	-26,7%
Adriatico Settentrionale	5,70	13,00	-7,1%	-13,3%
*NAPOLI				
Tirreno (GSA 9-10-11)	n.r.	n.r.	-	-
*MILANO				
Atlantico centro orientale	13,00	15,00	0,0%	15,4%
Adriatico Settentrionale	14,00	16,50	0,0%	-17,5%
**GIULIANOVA				
Adriatico Settentrionale	11,15	14,05	-5,7%	-11,8%
**SAN BENEDETTO				
Adriatico Settentrionale	6,27	10,40	-13,1%	-15,8%
**PESCARA				
Adriatico Settentrionale	12,40	14,22	-7,9%	-1,3%
**ANCONA				
Adriatico Settentrionale	6,82	7,84	14,6%	-35,1%
**LIVORNO				
Tirreno Settentrionale	n.r.	n.r.	-	-
**CESENATICO				
Adriatico Settentrionale	n.r.	n.r.	-	-
**ORTONA				
Adriatico Settentrionale	n.r.	n.r.	-	-
**CIVITANOVA MARCHE				
Adriatico Settentrionale	n.r.	n.r.	-	-
**TERMOLI				
Adriatico Settentrionale	n.r.	n.r.	-	-

	min.	max.	var. sett. prec.	var. anno prec.
*ROMA				
Mar del Nord 100-300 gr.	12,50	13,50	3,8%	-8,5%
Tirreno 100-300 gr.	27,00	30,00	0,0%	3,4%
Tirreno 300-500 gr.	n.r.	n.r.	-	-
Marocco 100-300 gr.	n.r.	n.r.	-	-
Marocco 300-500 gr.	n.r.	n.r.	-	-
*NAPOLI				
Tirreno (GSA 9-10-11)	n.r.	n.r.	-	-
Marocco 300-500 gr.	n.r.	n.r.	-	-
*MILANO				
Adriatico Settentrionale	n.r.	n.r.	-	-
*VENEZIA				
Mar del Nord	13,50	14,50	5,1%	-6,5%
Marocco 300-500 gr.	n.r.	n.r.	-	-
**GIULIANOVA				
Adriatico Settentrionale	21,41	27,17	0,4%	-13,5%
**SAN BENEDETTO				
Adriatico Settentrionale	24,63	25,02	-2,4%	-6,2%
**PESCARA				
Adriatico Settentrionale	18,13	22,98	0,2%	-20,3%
**ANCONA				
Adriatico Settentrionale	18,33	18,79	20,0%	-6,8%
**CIVITANOVA MARCHE				
Adriatico Settentrionale	n.r.	n.r.	-	-
**CAORLE				
Adriatico Settentrionale	17,25	17,25	-	-11,1%
**ORTONA				
Adriatico Settentrionale	n.r.	n.r.	-	-
**TERMOLI				
Adriatico Settentrionale	n.r.	n.r.	-	-

L'ANDAMENTO DEI PREZZI DELL'ULTIMO MESE...



... E DEGLI ULTIMI TRE ANNI



Fonte: Elaborazione BMTI su dati dei mercati all'ingrosso. I prezzi sono espressi in €/kg, privi di IVA e tara. Si tratta di prezzi all'ingrosso che non sono confrontabili con quelli praticati al consumo. Le variazioni sono calcolate sul prezzo massimo. "n.r." = prezzo non rilevato.

* MERCATI ALLA DISTRIBUZIONE **MERCATI ALL'ORIGINE

SEGUICI OGNI Venerdì SU

@BMTI_IT

#itticoprezzi

