



NEWS DAI MERCATI

Si registrano quotazioni generalmente in aumento per seppie e calamari, su livelli inferiori allo scorso anno.

SEPIE SEPIA OFFICINALIS

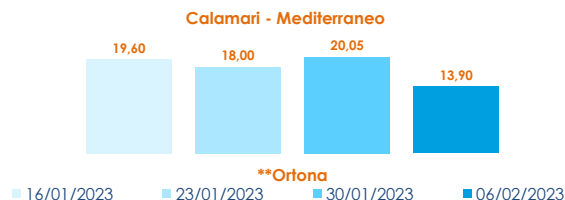
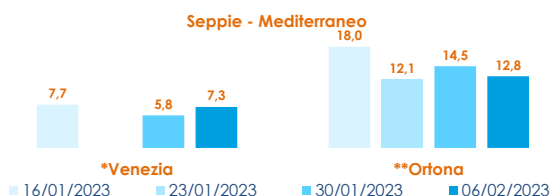
CALAMARI LOLIGO VULGARIS

I PREZZI DELLA SETTIMANA

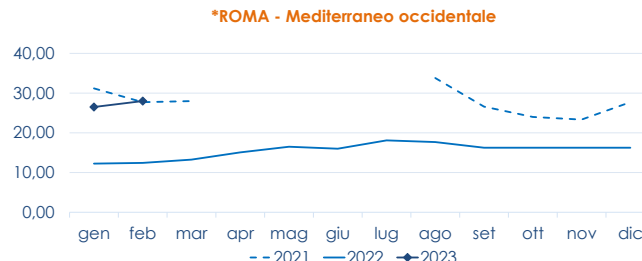
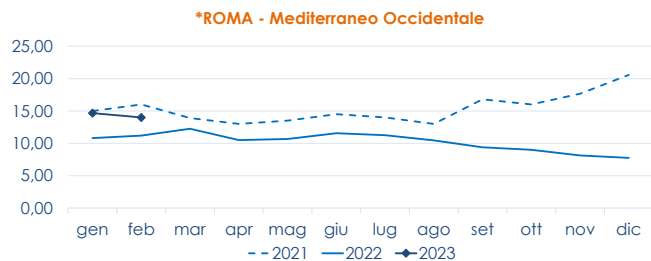
	min.	max.	var. sett. prec.	var. anno prec.
*ROMA				
Adriatico (GSA 17-18)	13,00	15,00	▼ -6,3%	▲ 15,4%
Tirreno (GSA 9-10-11)	13,00	15,00	▼ -6,3%	▼ -21,1%
Mar del Nord	n.r.	n.r.	-	-
*VENEZIA				
Mar del Nord	3,40	8,80	▲ 3,5%	▼ -26,7%
Adriatico Settentrionale	5,50	14,00	▲ 16,7%	▼ -6,7%
*NAPOLI				
Tirreno (GSA 9-10-11)	n.r.	n.r.	-	-
*MILANO				
Atlantico centro orientale	13,00	15,00	■ 0,0%	▲ 15,4%
Adriatico Settentrionale	12,00	16,50	▲ 3,1%	▼ -17,5%
**GIULIANOVA				
Adriatico Settentrionale	11,96	14,90	▲ 5,9%	▼ -18,4%
**SAN BENEDETTO				
Adriatico Settentrionale	6,27	11,97	▲ 26,9%	▼ -13,5%
**PESCARA				
Adriatico Settentrionale	12,32	15,45	▲ 22,2%	▼ -26,3%
**ANCONA				
Adriatico Settentrionale	5,63	6,84	▼ -4,2%	▼ -34,4%
**LIVORNO				
Tirreno Settentrionale	n.r.	n.r.	-	-
**CESENATICO				
Adriatico Settentrionale	n.r.	n.r.	-	-
**ORTONA				
Adriatico Settentrionale	12,50	13,00	▼ -12,2%	▼ -36,6%
**CIVITANOVA MARCHE				
Adriatico Settentrionale	8,14	9,98	▲ 11,1%	▼ -39,0%
**TERMOLI				
Adriatico Settentrionale	n.r.	n.r.	-	-

	min.	max.	var. sett. prec.	var. anno prec.
*ROMA				
Mar del Nord 100-300 gr.	12,00	13,00	■ 0,0%	■ 0,0%
Tirreno 100-300 gr.	27,00	30,00	■ 0,0%	▲ 7,1%
Tirreno 300-500 gr.	n.r.	n.r.	-	-
Marocco 100-300 gr.	n.r.	n.r.	-	-
Marocco 300-500 gr.	n.r.	n.r.	-	-
*NAPOLI				
Tirreno (GSA 9-10-11)	n.r.	n.r.	-	-
Marocco 300-500 gr.	n.r.	n.r.	-	-
*MILANO				
Adriatico Settentrionale	22,00	22,00	-	▼ -12,0%
*VENEZIA				
Mar del Nord	12,00	13,80	▲ 2,2%	▲ 2,2%
Marocco 300-500 gr.	n.r.	n.r.	-	-
**GIULIANOVA				
Adriatico Settentrionale	21,95	27,05	▲ 5,4%	▼ -4,7%
**SAN BENEDETTO				
Adriatico Settentrionale	22,83	25,63	▲ 9,9%	▲ 10,7%
**PESCARA				
Adriatico Settentrionale	17,23	22,93	■ 0,6%	▼ -5,2%
**ANCONA				
Adriatico Settentrionale	13,11	15,66	▼ -1,7%	▼ -23,9%
**CIVITANOVA MARCHE				
Adriatico Settentrionale	n.r.	n.r.	-	-
**CAORLE				
Adriatico Settentrionale	n.r.	n.r.	-	-
**ORTONA				
Adriatico Settentrionale	13,90	13,90	▼ -35,3%	▼ -46,7%
**TERMOLI				
Adriatico Settentrionale	n.r.	n.r.	-	-

L'ANDAMENTO DEI PREZZI DELL'ULTIMO MESE...



... E DEGLI ULTIMI TRE ANNI



Fonte: Elaborazione BMTI su dati dei mercati all'ingrosso. I prezzi sono espressi in €/kg, privi di IVA e tara. Si tratta di prezzi all'ingrosso che non sono confrontabili con quelli praticati al consumo. Le variazioni sono calcolate sul prezzo massimo. "n.r." = prezzo non rilevato.

* MERCATI ALLA DISTRIBUZIONE **MERCATI ALL'ORIGINE

SEGUICI OGNI Venerdì SU

@BMTI_IT

#itticoprezzi



Ministero dell'agricoltura,
della sovranità alimentare e delle foreste



FEAMP
Fondo europeo per gli
affari marittimi e la pesca



BMTI