



**NEWS DAI MERCATI**

L'instabilità metereologica che ha caratterizzato la settimana ha comportato una minore presenza nei mercati di gamberi rosa e mazzancolle, con prezzi in aumento. Gamberi rossi ancora difficilmente reperibili.

## GAMBERI ROSA

PARAPENAEUS LONGIROSTRIS

## GAMBERI ROSSI

ARISTAEOMORPHA FOLIACEA

**I PREZZI DELLA SETTIMANA**

	min.	max.	var. sett. prec.	var. anno prec.
<b>*ROMA</b>				
Tirreno (GSA 9-10-11) - 30-60 U/KG	10,00	12,00	0,0%	4,3%
Tirreno (GSA 9-10-11) - 60-100 U/KG	7,00	8,50	6,3%	13,3%
<b>*NAPOLI</b>				
Tirreno (GSA 9-10-11) - 30-60 U/KG	n.r.	n.r.	-	-
Tirreno (GSA 9-10-11) - 60-100 U/KG	n.r.	n.r.	-	-
<b>*VENEZIA</b>				
Adriatico settentrionale	n.r.	n.r.	-	-
<b>*SALERNO</b>				
Tirreno settentrionale	9,00	12,00	0,0%	100,0%
<b>*TERMOLI</b>				
Adriatico settentrionale	n.r.	n.r.	-	-
<b>**CIVITANOVA MARCHE</b>				
Adriatico settentrionale	n.r.	n.r.	-	-
<b>**GIULIANOVA</b>				
Adriatico settentrionale	7,69	10,50	9,4%	-18,4%
<b>**PESCARA</b>				
Adriatico settentrionale	3,95	8,83	2,7%	-36,7%
<b>**SAN BENEDETTO</b>				
Adriatico settentrionale	6,20	11,20	71,0%	62,3%
<b>**ORTONA</b>				
Adriatico settentrionale	5,50	5,80	-20,5%	-48,2%

	min.	max.	var. sett. prec.	var. anno prec.
<b>*FIRENZE</b>				
Adriatico Settentrionale - 30-60 U/KG	n.r.	n.r.	-	-
Adriatico Settentrionale - 61-100 U/KG	n.r.	n.r.	-	-
<b>*MILANO</b>				
Adriatico Settentrionale - 30-60 U/KG	65,00	65,00	0,0%	-
<b>*VENEZIA</b>				
Adriatico Settentrionale - 100+ U/KG	n.r.	n.r.	-	-
<b>*ROMA</b>				
Adriatico settentrionale - 30-60 U/KG	n.r.	n.r.	-	-
Adriatico settentrionale - 100+ U/KG	n.r.	n.r.	-	-

## MAZZANCOLLE

MELICERTUS KERATHURUS

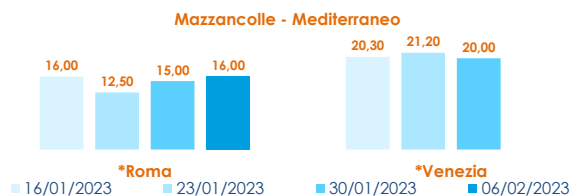
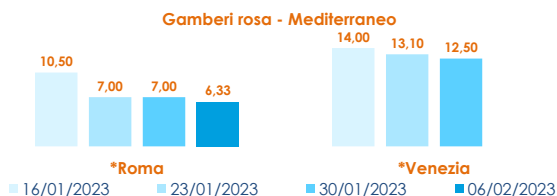
	min.	max.	var. sett. prec.	var. anno prec.
<b>*ROMA</b>				
Adriatico (GSA 17-18)	13,00	16,00	0,0%	-36,0%
Tirreno (GSA 9-10-11)	16,00	20,00	11,1%	-
<b>*VENEZIA</b>				
Adriatico settentrionale	20,00	30,00	0,0%	-
<b>**CIVITANOVA MARCHE</b>				
Adriatico settentrionale	3,95	5,07	-	-70,1%
<b>*TERMOLI</b>				
Adriatico settentrionale	n.r.	n.r.	-	-
<b>**CAORLE</b>				
Adriatico settentrionale	n.r.	n.r.	-	-
<b>**GIULIANOVA</b>				
Adriatico settentrionale	13,88	19,10	0,1%	-29,5%
<b>**PESCARA</b>				
Adriatico settentrionale	6,75	16,30	21,8%	-33,3%
<b>**SAN BENEDETTO</b>				
Adriatico settentrionale	14,07	18,50	20,5%	-23,1%

## GAMBERI ROSSI

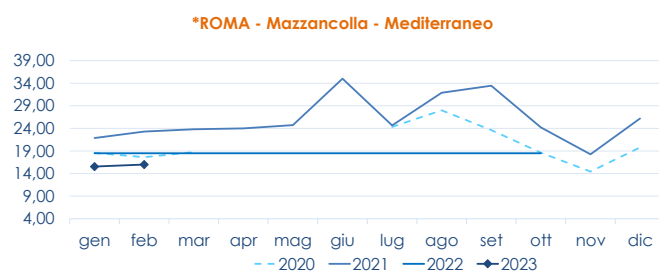
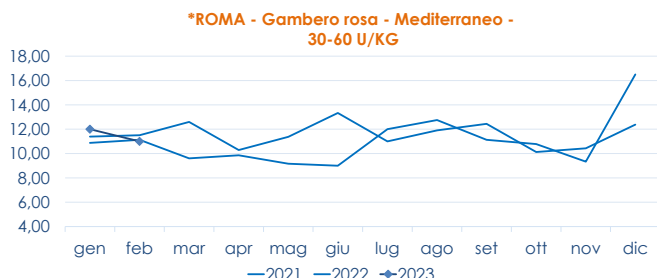
ARISTAEOMORPHA FOLIACEA

	min.	max.	var. sett. prec.	var. anno prec.
<b>*NAPOLI</b>				
IGP Mazara del Vallo - 30-60 U/KG	n.r.	n.r.	-	-
IGP Mazara del Vallo - 60-100 U/KG	n.r.	n.r.	-	-
<b>*SALERNO</b>				
Tirreno settentrionale	n.r.	n.r.	-	-

**L'ANDAMENTO DEI PREZZI DELL'ULTIMO MESE...**



**... E DEGLI ULTIMI TRE ANNI**



Fonte: Elaborazione BMTI su dati dei mercati all'ingrosso. I prezzi sono espressi in €/kg, privi di IVA e tara. Si tratta di prezzi all'ingrosso che non sono confrontabili con quelli praticati al consumo. Le variazioni sono calcolate sul prezzo massimo. "n.r." = prezzo non rilevato.

\* MERCATI ALLA DISTRIBUZIONE \*\*MERCATI ALL'ORIGINE

**SEGUICI OGNI Venerdì SU**

@BMTI\_IT

**#itticoprezzi**

