



NEWS DAI MERCATI

Quotazioni al ribasso nella maggior parte dei mercati alla produzione, in cui si riscontra disponibilità di prodotto di diverse pezzature. Si segnalano, invece, aumenti, soprattutto per le seppie, negli altri mercati.

SEPIE SEPIA OFFICINALIS

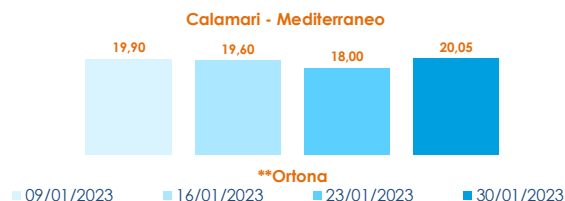
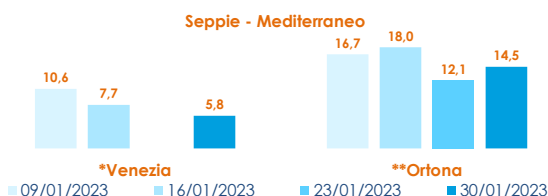
CALAMARI LOLIGO VULGARIS

I PREZZI DELLA SETTIMANA

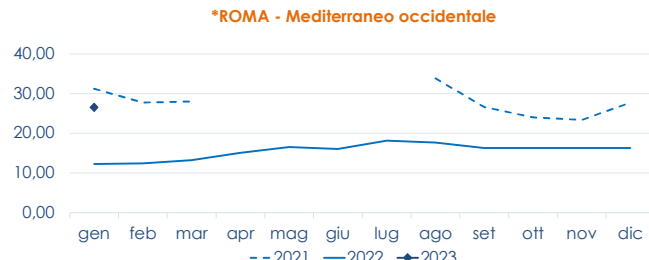
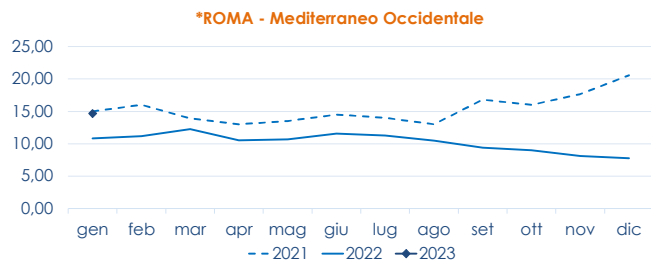
	min.	max.	var. sett. prec.	var. anno prec.
*ROMA				
Adriatico (GSA 17-18)	14,00	16,00	▲ 14,3%	▲ 23,1%
Tirreno (GSA 9-10-11)	14,00	16,00	▲ 14,3%	■ 0,0%
Mar del Nord	n.r.	n.r.	-	-
*VENEZIA				
Mar del Nord	3,40	8,50	■ 0,0%	▼ -29,2%
Adriatico Settentrionale	4,80	12,00	-	▼ -14,3%
*NAPOLI				
Tirreno (GSA 9-10-11)	n.r.	n.r.	-	-
*MILANO				
Atlantico centro orientale	13,00	15,00	■ 0,0%	▲ 15,4%
Adriatico Settentrionale	10,00	16,00	▲ 33,3%	-
**GIULIANOVA				
Adriatico Settentrionale	9,52	14,07	▲ 2,0%	▼ -14,8%
**SAN BENEDETTO				
Adriatico Settentrionale	3,38	9,43	▼ -18,4%	▼ -26,9%
**PESCARA				
Adriatico Settentrionale	8,95	12,64	▼ -15,1%	▼ -30,7%
**ANCONA				
Adriatico Settentrionale	5,82	7,14	▼ -26,1%	▼ -24,5%
**LIVORNO				
Tirreno Settentrionale	n.r.	n.r.	-	-
**CESENATICO				
Adriatico Settentrionale	n.r.	n.r.	-	-
**ORTONA				
Adriatico Settentrionale	14,40	14,80	▲ 8,4%	▼ -17,0%
**CIVITANOVA MARCHE				
Adriatico Settentrionale	6,40	8,98	▼ -17,2%	▼ -28,7%
**TERMOI				
Adriatico Settentrionale	n.r.	n.r.	-	-

	min.	max.	var. sett. prec.	var. anno prec.
*ROMA				
Mar del Nord 100-300 gr.	12,00	13,00	■ 0,0%	■ 0,0%
Tirreno 100-300 gr.	27,00	30,00	-	▲ 7,1%
Tirreno 300-500 gr.	n.r.	n.r.	-	-
Marocco 100-300 gr.	n.r.	n.r.	-	-
Marocco 300-500 gr.	n.r.	n.r.	-	-
*NAPOLI				
Tirreno (GSA 9-10-11)	n.r.	n.r.	-	-
Marocco 300-500 gr.	n.r.	n.r.	-	-
*MILANO				
Adriatico Settentrionale	n.r.	n.r.	-	-
*VENEZIA				
Mar del Nord	11,00	13,50	▲ 12,5%	■ 0,0%
Marocco 300-500 gr.	n.r.	n.r.	-	-
**GIULIANOVA				
Adriatico Settentrionale	22,16	25,67	▼ -2,2%	▼ -4,2%
**SAN BENEDETTO				
Adriatico Settentrionale	23,32	23,32	▲ 1,9%	■ 0,3%
**PESCARA				
Adriatico Settentrionale	17,43	22,80	▼ -14,4%	▼ -3,0%
**ANCONA				
Adriatico Settentrionale	13,12	15,92	▼ -8,1%	▼ -15,2%
**CIVITANOVA MARCHE				
Adriatico Settentrionale	11,96	18,98	▼ -8,7%	▼ -11,7%
**CAORLE				
Adriatico Settentrionale	16,38	16,38	-	▼ -15,7%
**ORTONA				
Adriatico Settentrionale	18,60	21,50	▲ 19,4%	▼ -16,7%
**TERMOI				
Adriatico Settentrionale	n.r.	n.r.	-	-

L'ANDAMENTO DEI PREZZI DELL'ULTIMO MESE...



... E DEGLI ULTIMI TRE ANNI



Fonte: Elaborazione BMTI su dati dei mercati all'ingrosso. I prezzi sono espressi in €/kg, privi di IVA e tara. Si tratta di prezzi all'ingrosso che non sono confrontabili con quelli praticati al consumo. Le variazioni sono calcolate sul prezzo massimo. "n.r." = prezzo non rilevato.

* MERCATI ALLA DISTRIBUZIONE **MERCATI ALL'ORIGINE

SEGUICI OGNI Venerdì SU

@BMTI_IT

#itticoprezzi



Ministero dell'agricoltura,
della sovranità alimentare e delle foreste



FEAMP
PO 2014-2020
Fondo europeo per gli
affari marittimi e la pesca



BMTI