



**NEWS DAI MERCATI**

In leggero calo i prezzi dei gamberi rosa e in alcuni mercati anche rispetto al 2022. Aumenti, invece, per le mazzancolle. I gamberi rossi continuano ad essere assenti nella maggior parte dei mercati.

## GAMBERI ROSA

PARAPENAEUS LONGIROSTRIS

## GAMBERI ROSSI

ARISTAEOMORPHA FOLIACEA

**I PREZZI DELLA SETTIMANA**

	min.	max.	var. sett. prec.	var. anno prec.
<b>*ROMA</b>				
Tirreno (GSA 9-10-11) - 30-60 U/KG	10,00	12,00	-	▲ 20,0%
Tirreno (GSA 9-10-11) - 60-100 U/KG	7,00	8,00	▼ -11,1%	▲ 6,7%
<b>*NAPOLI</b>				
Tirreno (GSA 9-10-11) - 30-60 U/KG	n.r.	n.r.	-	-
Tirreno (GSA 9-10-11) - 60-100 U/KG	n.r.	n.r.	-	-
<b>*VENEZIA</b>				
Adriatico settentrionale	10,00	13,00	▼ -13,3%	▼ -7,1%
<b>*SALERNO</b>				
Tirreno settentrionale	9,00	12,00	▬ 0,0%	▲ 100,0%
<b>*TERMOLI</b>				
Adriatico settentrionale	n.r.	n.r.	-	-
<b>**CIVITANOVA MARCHE</b>				
Adriatico settentrionale	3,67	6,60	▼ -12,9%	▼ -25,3%
<b>**GIULIANOVA</b>				
Adriatico settentrionale	4,78	9,60	▼ -4,5%	▼ -22,1%
<b>**PESCARA</b>				
Adriatico settentrionale	1,70	8,60	▼ -2,1%	▲ 1,2%
<b>**SAN BENEDETTO</b>				
Adriatico settentrionale	2,30	6,55	▼ -7,7%	▼ -22,0%
<b>**ORTONA</b>				
Adriatico settentrionale	7,30	7,30	▲ 37,7%	▼ -17,7%

	min.	max.	var. sett. prec.	var. anno prec.
<b>*FIRENZE</b>				
Adriatico Settentrionale - 30-60 U/KG	n.r.	n.r.	-	-
Adriatico Settentrionale - 61-100 U/KG	n.r.	n.r.	-	-
<b>*MILANO</b>				
Adriatico Settentrionale - 30-60 U/KG	65,00	65,00	-	-
<b>*VENEZIA</b>				
Adriatico Settentrionale - 100+ U/KG	n.r.	n.r.	-	-
<b>*ROMA</b>				
Adriatico settentrionale - 30-60 U/KG	n.r.	n.r.	-	-
Adriatico settentrionale - 100+ U/KG	n.r.	n.r.	-	-

## MAZZANCOLLE

MELICERTUS KERATHURUS

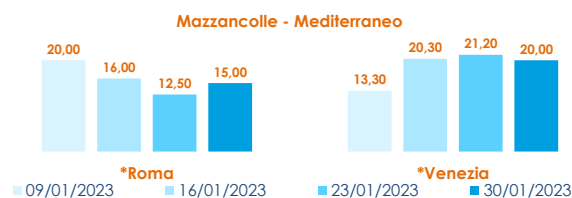
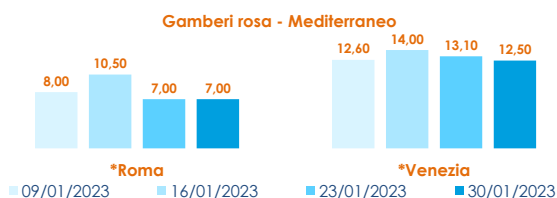
	min.	max.	var. sett. prec.	var. anno prec.
<b>*ROMA</b>				
Adriatico (GSA 17-18)	13,00	16,00	▲ 23,1%	▼ -28,9%
Tirreno (GSA 9-10-11)	15,00	18,00	▲ 38,5%	-
<b>*VENEZIA</b>				
Adriatico settentrionale	20,00	30,00	▬ 0,0%	-
<b>**CIVITANOVA MARCHE</b>				
Adriatico settentrionale	9,87	15,01	-	▲ 1,9%
<b>*TERMOLI</b>				
Adriatico settentrionale	n.r.	n.r.	-	-
<b>**CAORLE</b>				
Adriatico settentrionale	26,97	26,97	-	▼ -13,0%
<b>**GIULIANOVA</b>				
Adriatico settentrionale	5,92	19,08	▲ 39,1%	▼ -26,2%
<b>**PESCARA</b>				
Adriatico settentrionale	3,68	13,38	▼ -16,5%	▼ -36,3%
<b>**SAN BENEDETTO</b>				
Adriatico settentrionale	10,53	15,35	▲ 15,7%	▼ -33,6%

## GAMBERI ROSSI

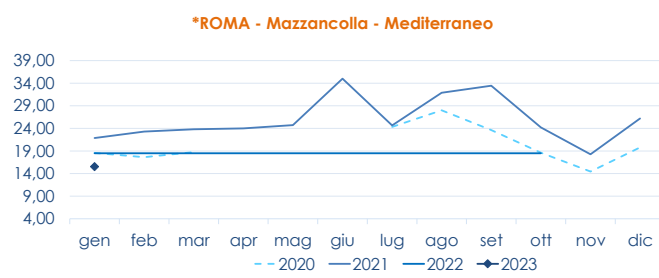
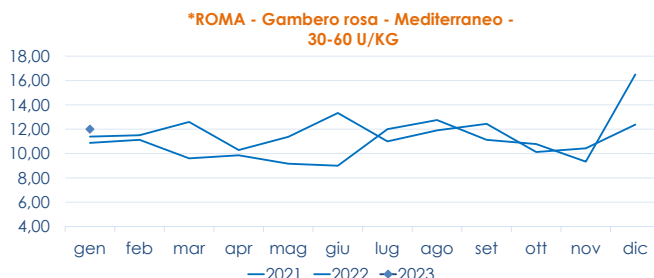
ARISTAEOMORPHA FOLIACEA

	min.	max.	var. sett. prec.	var. anno prec.
<b>*NAPOLI</b>				
IGP Mazara del Vallo - 30-60 U/KG	n.r.	n.r.	-	-
IGP Mazara del Vallo - 60-100 U/KG	n.r.	n.r.	-	-
<b>*SALERNO</b>				
Tirreno settentrionale	n.r.	n.r.	-	-

**L'ANDAMENTO DEI PREZZI DELL'ULTIMO MESE...**



**... E DEGLI ULTIMI TRE ANNI**



Fonte: Elaborazione BMTI su dati dei mercati all'ingrosso. I prezzi sono espressi in €/kg, privi di IVA e tara. Si tratta di prezzi all'ingrosso che non sono confrontabili con quelli praticati al consumo. Le variazioni sono calcolate sul prezzo massimo. "n.r." = prezzo non rilevato.

\* MERCATI ALLA DISTRIBUZIONE \*\*MERCATI ALL'ORIGINE

**SEGUICI OGNI Venerdì SU**

@BMTI\_IT

#itticoprezzi

