



**NEWS DAI MERCATI**

Prezzi delle seppie in generale ribasso, ad eccezione del rialzo di Pescara; al contrario, le quotazioni dei calamari di origine adriatica mostrano incrementi su base settimanale.

**SEPIE**  
SEPIA OFFICINALIS

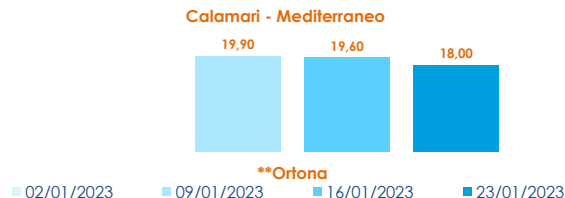
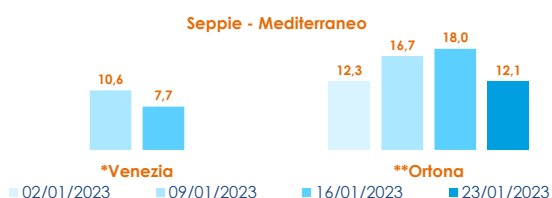
**CALAMARI**  
LOLIGO VULGARIS

**I PREZZI DELLA SETTIMANA**

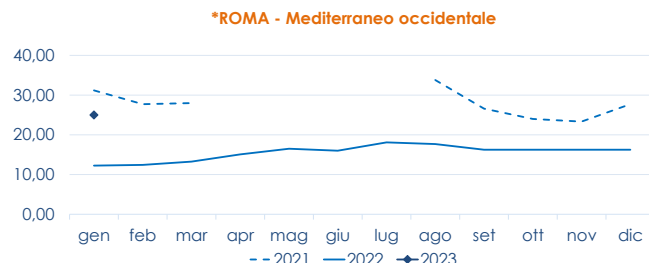
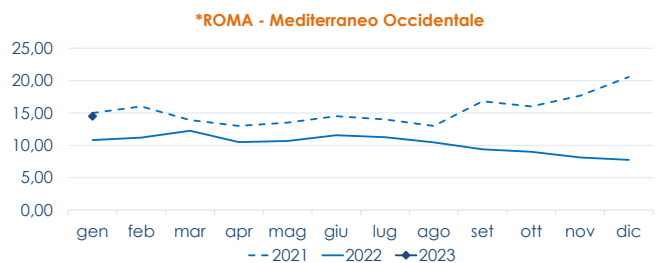
	min.	max.	var. sett. prec.	var. anno prec.
<b>*ROMA</b>				
Adriatico (GSA 17-18)	13,00	14,00	▼ -6,7%	▼ -6,7%
Tirreno (GSA 9-10-11)	13,00	14,00	-	▼ -17,6%
Mar del Nord	n.r.	n.r.	-	-
<b>*VENEZIA</b>				
Mar del Nord	4,00	8,50	▬ 0,0%	▼ -29,2%
Adriatico Settentrionale	n.r.	n.r.	-	-
<b>*NAPOLI</b>				
Tirreno (GSA 9-10-11)	15,00	17,00	▬ 0,0%	▬ 0,0%
<b>*MILANO</b>				
Atlantico centro orientale	13,00	15,00	▬ 0,0%	▲ 15,4%
Adriatico Settentrionale	11,00	12,00	▼ -31,4%	▼ -40,0%
<b>**GIULIANOVA</b>				
Adriatico Settentrionale	10,77	13,79	▼ -14,3%	▼ -14,7%
<b>**SAN BENEDETTO</b>				
Adriatico Settentrionale	6,80	11,57	▼ -2,8%	▼ -7,7%
<b>**PESCARA</b>				
Adriatico Settentrionale	10,64	14,88	▲ 27,6%	▼ -17,2%
<b>**ANCONA</b>				
Adriatico Settentrionale	n.r.	n.r.	-	-
<b>**LIVORNO</b>				
Tirreno Settentrionale	n.r.	n.r.	-	-
<b>**CESENATICO</b>				
Adriatico Settentrionale	n.r.	n.r.	-	-
<b>**ORTONA</b>				
Adriatico Settentrionale	10,55	13,65	▼ -24,2%	▼ -17,4%
<b>**CIVITANOVA MARCHE</b>				
Adriatico Settentrionale	7,98	10,84	▬ 0,6%	▼ -7,6%
<b>**TERMOLI</b>				
Adriatico Settentrionale	n.r.	n.r.	-	-

	min.	max.	var. sett. prec.	var. anno prec.
<b>*ROMA</b>				
Mar del Nord 100-300 gr.	12,00	13,00	▬ 0,0%	▬ 0,0%
Tirreno 100-300 gr.	n.r.	n.r.	-	-
Tirreno 300-500 gr.	n.r.	n.r.	-	-
Marocco 100-300 gr.	n.r.	n.r.	-	-
Marocco 300-500 gr.	n.r.	n.r.	-	-
<b>*NAPOLI</b>				
Tirreno (GSA 9-10-11)	n.r.	n.r.	-	-
Marocco 300-500 gr.	17,00	20,00	▬ 0,0%	▲ 25,0%
<b>*MILANO</b>				
Adriatico Settentrionale	n.r.	n.r.	-	-
<b>*VENEZIA</b>				
Mar del Nord	9,50	12,00	▬ 0,0%	▼ -11,1%
Marocco 300-500 gr.	n.r.	n.r.	-	-
<b>**GIULIANOVA</b>				
Adriatico Settentrionale	22,89	26,25	▲ 5,6%	▲ 9,8%
<b>**SAN BENEDETTO</b>				
Adriatico Settentrionale	22,57	22,88	▲ 6,1%	▲ 10,1%
<b>**PESCARA</b>				
Adriatico Settentrionale	16,27	26,65	▲ 39,9%	▼ -13,9%
<b>**ANCONA</b>				
Adriatico Settentrionale	n.r.	n.r.	-	-
<b>**CIVITANOVA MARCHE</b>				
Adriatico Settentrionale	16,40	20,78	▲ 7,9%	▼ -9,8%
<b>**CAORLE</b>				
Adriatico Settentrionale	n.r.	n.r.	-	-
<b>**ORTONA</b>				
Adriatico Settentrionale	18,00	18,00	▼ -10,0%	▼ -35,8%
<b>**TERMOLI</b>				
Adriatico Settentrionale	n.r.	n.r.	-	-

**L'ANDAMENTO DEI PREZZI DELL'ULTIMO MESE...**



**... E DEGLI ULTIMI TRE ANNI**



Fonte: Elaborazione BMTI su dati dei mercati all'ingrosso. I prezzi sono espressi in €/kg, privi di IVA e tara. Si tratta di prezzi all'ingrosso che non sono confrontabili con quelli praticati al consumo. Le variazioni sono calcolate sul prezzo massimo. "n.r." = prezzo non rilevato.

\* MERCATI ALLA DISTRIBUZIONE \*\*MERCATI ALL'ORIGINE

**SEGUICI OGNI Venerdì SU**

@BMTI\_IT

#itticoprezzi



Ministero dell'agricoltura,  
della sovranità alimentare e delle foreste



FEAMP  
Fondo 2014-2020  
Fondo europeo per gli  
affari marittimi e la pesca



BMTI