



**NEWS DAI MERCATI**

Non si riscontrano particolari variazioni nei prezzi del prodotto pescato. Prezzi stabili anche per il prodotto allevato, su livelli superiori allo scorso anno.

## BRANZINO - PESCATO FRESCO

DICENTRARCHUS LABRAX

## BRANZINO - ALLEVATO FRESCO

DICENTRARCHUS LABRAX

**I PREZZI DELLA SETTIMANA**

	min.	max.	var. sett. prec.	var. anno prec.
<b>*ROMA</b>				
Mar del Nord	18,00	20,00	0,0%	▲ 11,1%
Tirreno Centrale	n.r.	n.r.	-	-
<b>*VENEZIA</b>				
Laguna di Venezia	n.r.	n.r.	-	-
<b>*FIRENZE</b>				
Adriatico Settentrionale	24,00	27,00	-	0,0%
<b>*MILANO</b>				
Golfo di Biscaglia	n.r.	n.r.	-	-
<b>*NAPOLI</b>				
Tirreno	24,00	27,00	0,0%	▲ 3,8%
<b>**CAORLE</b>				
Laguna di Caorle	n.r.	n.r.	-	-

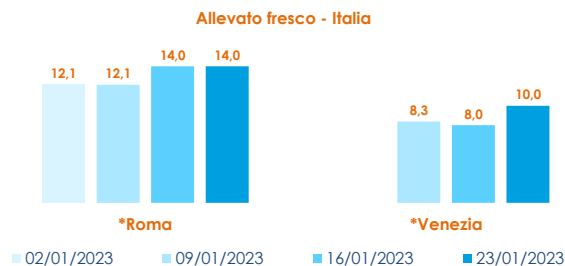
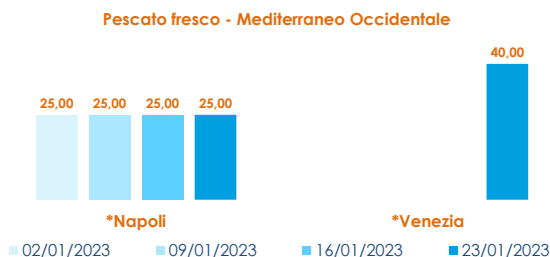
	min.	max.	var. sett. prec.	var. anno prec.
<b>*ROMA</b>				
Grecia 400-600 gr.	7,70	8,20	▼ -1,2%	▲ 20,6%
Grecia 600-800 gr.	8,50	9,00	0,0%	▲ 23,3%
Grecia 800-1000 gr.	9,20	9,70	0,0%	▲ 11,5%
Italia 400-600 gr.	13,30	14,00	0,0%	▲ 40,0%
Italia 600-800 gr.	14,20	15,00	0,0%	▲ 32,7%
Italia 800-1000 gr.	n.r.	n.r.	-	-
Di Orbetello 400-600 gr.	11,80	12,50	0,0%	0,0%
Di Orbetello 600-800 gr.	12,50	13,50	0,0%	0,0%
Di Orbetello 800-1000 gr.	14,20	14,50	0,0%	0,0%
<b>*VENEZIA</b>				
Grecia 400-600 gr.	5,40	10,50	0,0%	▲ 31,3%
Grecia 600-800 gr.	n.r.	n.r.	-	-
Italia 400-600 gr.	8,50	13,00	0,0%	▲ 4,0%
Italia 600-800 gr.	8,50	12,00	▲ 4,3%	▲ 9,1%
Italia 800-1000 gr.	n.r.	n.r.	-	-
Turchia 400-600 gr.	4,00	8,00	0,0%	0,0%
Croazia 400-600 gr.	7,80	8,00	0,0%	▲ 6,7%
Croazia 600-800 gr.	8,50	10,00	▼ -4,8%	0,0%
Croazia 1000-1500 gr.	7,50	11,80	0,0%	▼ -1,7%
<b>*NAPOLI</b>				
Grecia 400-600 gr.	5,50	6,00	0,0%	▲ 9,1%
Grecia 600-800 gr.	6,20	6,80	0,0%	0,0%
Italia 400-600 gr.	7,50	9,00	0,0%	0,0%

## BRANZINO - ALLEVATO FRESCO

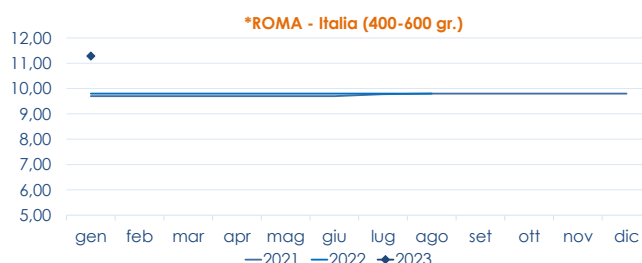
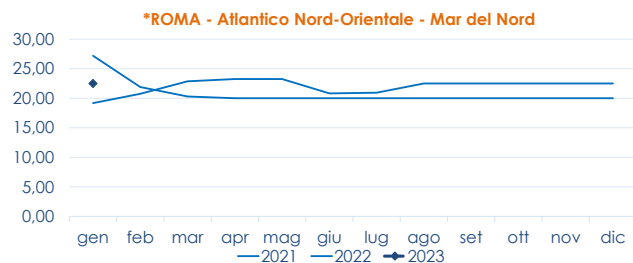
DICENTRARCHUS LABRAX

<b>*MILANO</b>				
Grecia 400-600 gr.	7,00	9,00	▼ -10,0%	▲ 28,6%
Grecia 600-800 gr.	8,00	10,00	▲ 5,3%	▲ 22,0%
Grecia 800-1000 gr.	10,50	11,00	0,0%	▲ 15,8%
Di Orbetello 400-600 gr.	7,70	11,10	0,0%	0,9%
Di Orbetello 600-800 gr.	13,10	13,10	0,0%	0,8%
Di Orbetello 800-1000 gr.	14,80	14,80	0,0%	▲ 5,0%

**L'ANDAMENTO DEI PREZZI DELL'ULTIMO MESE...**



**... E DEGLI ULTIMI TRE ANNI**



Fonte: Elaborazione BMTI su dati dei mercati all'ingrosso. I prezzi sono espressi in €/kg, privi di IVA e tara. Si tratta di prezzi all'ingrosso che non sono confrontabili con quelli praticati al consumo. Le variazioni sono calcolate sul prezzo massimo. "n.r." = prezzo non rilevato.

\* MERCATI ALLA DISTRIBUZIONE \*\*MERCATI ALL'ORIGINE

**SEGUICI OGNI Venerdì SU**

@BMTI\_IT

#itticoprezzi

