



**NEWS DAI MERCATI**

Quotazioni stabili per le ostriche concave e piatte, ma superiori rispetto al 2022. Presente perlopiù prodotto francese.

## OSTRICA CONCAVA CRASSOSTREA GIGAS

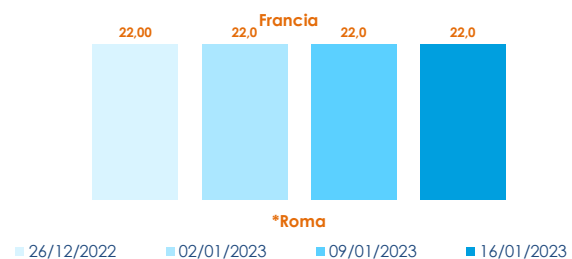
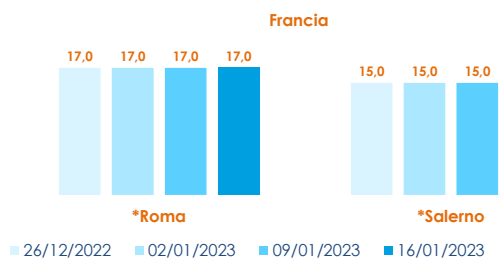
## OSTRICA PIATTA OSTREA EDULIS

### I PREZZI DELLA SETTIMANA

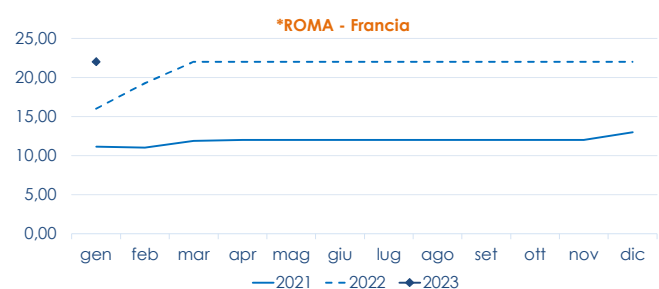
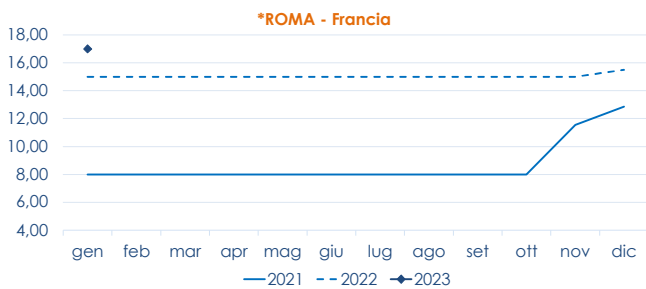
	min.	max.	var. sett. prec.	var. anno prec.
<b>*ROMA</b>				
Francia - "3" 66-85	9,00	25,00	0,0%	-
Italia - "3" 66-85	8,50	20,00	0,0%	▲ 150,0%
<b>*MILANO</b>				
Francia - "3" 66-85	7,50	21,50	0,0%	▲ 43,3%
<b>*CHIOGGIA</b>				
Francia - "3" 66-85	10,00	10,00	0,0%	-
Italia - "3" 66-85	n.r.	n.r.	-	-
<b>*VENEZIA</b>				
Francia - "3" 66-85	6,90	21,50	-	▲ 43,3%
<b>*NAPOLI</b>				
Francia - "3" 66-85	n.r.	n.r.	-	-
<b>*SALERNO</b>				
Francia - "3" 66-85	n.r.	n.r.	-	-
<b>*FIRENZE</b>				
Francia - "3" 66-85	n.r.	n.r.	-	-
<b>**LIVORNO</b>				
Francia - "3" 66-85	n.r.	n.r.	-	-

	min.	max.	var. sett. prec.	var. anno prec.
<b>*ROMA</b>				
Francia - "00" 91-100	17,00	30,00	0,0%	▲ 50,0%
Francia - "0" 80-90	18,00	30,00	0,0%	▲ 50,0%
<b>*FIRENZE</b>				
Francia - "00" 91-100	n.r.	n.r.	-	-

### L'ANDAMENTO DEI PREZZI DELL'ULTIMO MESE...



### ... E DEGLI ULTIMI TRE ANNI



Fonte: Elaborazione BMTI su dati dei mercati all'ingrosso. I prezzi sono espressi in €/kg, privi di IVA e tara. Si tratta di prezzi all'ingrosso che non sono confrontabili con quelli praticati al consumo. Le variazioni sono calcolate sul prezzo massimo. "n.r." = prezzo non rilevato.

\* MERCATI ALLA DISTRIBUZIONE \*\*MERCATI ALL'ORIGINE

**SEGUICI OGNI Venerdì SU**

@BMTI\_IT

#itticoprezzi



Ministero dell'agricoltura,  
della sovranità alimentare e delle foreste



FEAMP  
P.O. 2014-2020  
Fondo europeo per gli  
affari marittimi e la pesca



BMTI