



**NEWS DAI MERCATI**

Quotazioni altalenanti per i gamberi rosa, per cui è presente soltanto la provenienza adriatica: rispetto al 2022 si osservano generalizzati aumenti. Stessa situazione per le mazzancolle, che si attestano, però, su quotazioni minori su base annuale. Assente, invece, il gambero rosso.

## GAMBERI ROSA

PARAPENAEUS LONGIROSTRIS

## GAMBERI ROSSI

ARISTAEOMORPHA FOLIACEA

**I PREZZI DELLA SETTIMANA**

	min.	max.	var. sett. prec.	var. anno prec.
<b>*ROMA</b>				
Tirreno (GSA 9-10-11) - 30-60 U/KG	n.r.	n.r.	-	-
Tirreno (GSA 9-10-11) - 60-100 U/KG	n.r.	n.r.	-	-
<b>*NAPOLI</b>				
Tirreno (GSA 9-10-11) - 30-60 U/KG	n.r.	n.r.	-	-
Tirreno (GSA 9-10-11) - 60-100 U/KG	n.r.	n.r.	-	-
<b>*VENEZIA</b>				
Adriatico settentrionale	10,00	15,00	▲ 15,4%	▲ 7,1%
<b>*SALERNO</b>				
Tirreno settentrionale	9,00	12,00	▬ 0,0%	▲ 100,0%
<b>*TERMOLI</b>				
Adriatico settentrionale	3,80	7,70	▼ -20,6%	▼ -24,9%
<b>**CIVITANOVA MARCHE</b>				
Adriatico settentrionale	5,30	9,76	▲ 3,4%	▲ 10,8%
<b>**GIULIANOVA</b>				
Adriatico settentrionale	9,34	12,94	▼ -14,0%	▲ 16,7%
<b>**PESCARA</b>				
Adriatico settentrionale	3,35	8,45	▲ 5,2%	▼ -30,5%
<b>**SAN BENEDETTO</b>				
Adriatico settentrionale	4,75	9,05	▼ -3,7%	▲ 12,4%
<b>**ORTONA</b>				
Adriatico settentrionale	7,80	8,30	▲ 23,9%	▼ -11,1%

	min.	max.	var. sett. prec.	var. anno prec.
<b>*FIRENZE</b>				
Adriatico Settentrionale - 30-60 U/KG	n.r.	n.r.	-	-
Adriatico Settentrionale - 61-100 U/KG	n.r.	n.r.	-	-
<b>*MILANO</b>				
Adriatico Settentrionale - 30-60 U/KG	n.r.	n.r.	-	-
<b>*VENEZIA</b>				
Adriatico Settentrionale - 100+ U/KG	n.r.	n.r.	-	-
<b>*ROMA</b>				
Adriatico settentrionale - 30-60 U/KG	n.r.	n.r.	-	-
Adriatico settentrionale - 100+ U/KG	n.r.	n.r.	-	-

## MAZZANCOLLE

MELICERTUS KERATHURUS

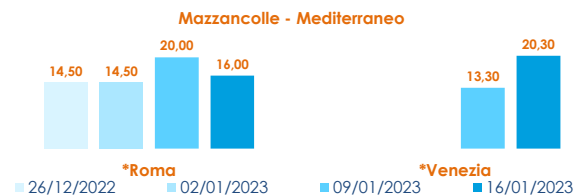
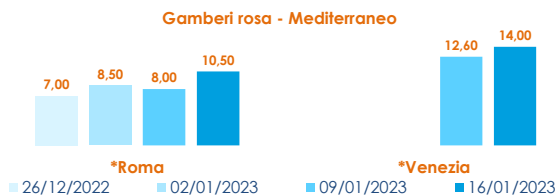
	min.	max.	var. sett. prec.	var. anno prec.
<b>*ROMA</b>				
Adriatico (GSA 17-18)	15,00	18,00	▼ -28,0%	▼ -28,0%
Tirreno (GSA 9-10-11)	n.r.	n.r.	-	-
<b>*VENEZIA</b>				
Adriatico settentrionale	20,00	30,00	▬ 0,0%	-
<b>**CIVITANOVA MARCHE</b>				
Adriatico settentrionale	10,22	15,47	-	▲ 4,4%
<b>*TERMOLI</b>				
Adriatico settentrionale	8,95	11,90	▼ -9,8%	▼ -24,4%
<b>**CAORLE</b>				
Adriatico settentrionale	n.r.	n.r.	-	-
<b>*GIULIANOVA</b>				
Adriatico settentrionale	9,02	16,87	▲ 7,6%	▼ -34,8%
<b>*PESCARA</b>				
Adriatico settentrionale	6,60	15,58	▲ 2,3%	▼ -42,5%
<b>**SAN BENEDETTO</b>				
Adriatico settentrionale	10,00	14,50	▼ -4,6%	▼ -32,9%

## GAMBERI ROSSI

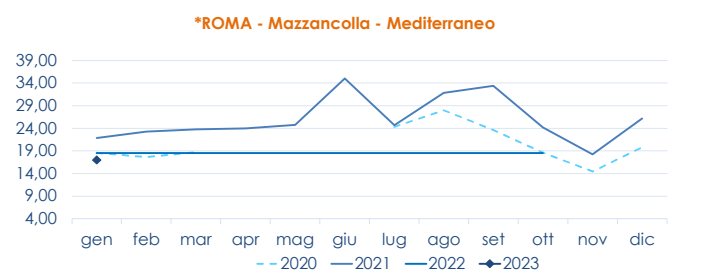
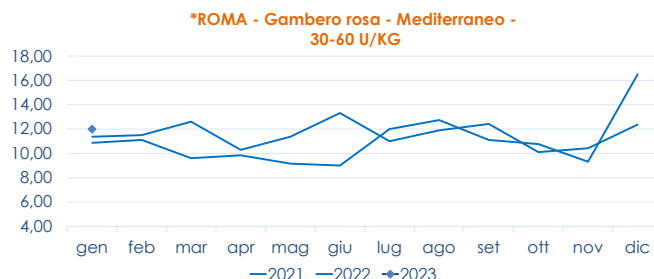
ARISTAEOMORPHA FOLIACEA

	min.	max.	var. sett. prec.	var. anno prec.
<b>*NAPOLI</b>				
IGP Mazara del Vallo - 30-60 U/KG	n.r.	n.r.	-	-
IGP Mazara del Vallo - 60-100 U/KG	n.r.	n.r.	-	-
<b>*SALERNO</b>				
Tirreno settentrionale	n.r.	n.r.	-	-

**L'ANDAMENTO DEI PREZZI DELL'ULTIMO MESE...**



**... E DEGLI ULTIMI TRE ANNI**



Fonte: Elaborazione BMTI su dati dei mercati all'ingrosso. I prezzi sono espressi in €/kg, privi di IVA e tara. Si tratta di prezzi all'ingrosso che non sono confrontabili con quelli praticati al consumo. Le variazioni sono calcolate sul prezzo massimo. "n.r." = prezzo non rilevato.

\* MERCATI ALLA DISTRIBUZIONE \*\*MERCATI ALL'ORIGINE

**SEGUICI OGNI Venerdì SU**

@BMTI\_IT

#itticoprezzi

