



NEWS DAI MERCATI

Le quotazioni dei suri cominciano il 2023 su livelli superiori rispetto al 2022. Si riscontra, invece, una situazione altalenante per quanto riguarda sgombri e lanzardi. Tutto ciò è dovuto alle condizioni di maltempo che hanno interessato la settimana corrente e reso difficili le condizioni di pesca. Si segnala, infatti, una certa scarsità di prodotto.

SGOMBRI SCOMBER SCOMBRUS

LANZARDI SCOMBER COLIAS

I PREZZI DELLA SETTIMANA

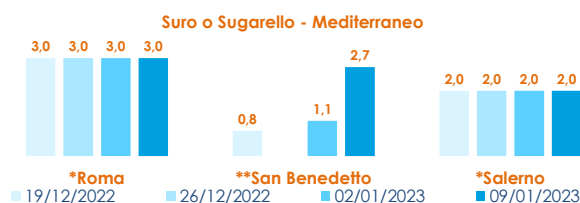
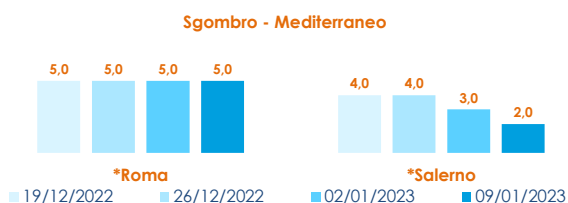
	min.	max.	var. sett. prec.	var. anno prec.
*ROMA				
Tirreno Centrale	4,00	5,00	0,0%	0,0%
Golfo di Biscaglia	3,00	4,50	0,0%	-14,3%
*MILANO				
Mar del Nord	n.r.	n.r.	-	-
Golfo di Biscaglia	3,80	4,80	-	-
*NAPOLI				
Golfo di Biscaglia	n.r.	n.r.	-	-
Tirreno (GSA 9-10-11)	n.r.	n.r.	-	-
*VENEZIA				
Adriatico Settentrionale	5,00	5,00	-	0,0%
*FIRENZE				
Adriatico Settentrionale	n.r.	n.r.	-	-
**CIVITANOVA MARCHE				
Adriatico Settentrionale	5,64	8,78	-3,5%	-19,3%
**CAORLE				
Adriatico Settentrionale	n.r.	n.r.	-	-
**ANCONA				
Adriatico Settentrionale	n.r.	n.r.	-	-
**GIULIANOVA				
Adriatico Settentrionale	10,03	10,03	-	-
**LIVORNO				
Tirreno meridionale	n.r.	n.r.	-	-
**PESCARA				
Adriatico Settentrionale	n.r.	n.r.	-	-
**SAN BENEDETTO				
Adriatico Settentrionale	7,70	10,40	20,2%	7,2%
**ORTONA				
Adriatico Settentrionale	n.r.	n.r.	-	-

	min.	max.	var. sett. prec.	var. anno prec.
*ROMA				
Adriatico (GSA 17-18)	n.r.	n.r.	-	-
Tirreno (GSA 9-10-11)	4,00	4,50	0,0%	-10,0%
**TERMOLI				
Adriatico Settentrionale	n.r.	n.r.	-	-
**LIVORNO				
Tirreno meridionale	n.r.	n.r.	-	-
**PESCARA				
Adriatico Settentrionale	n.r.	n.r.	-	-
**SAN BENEDETTO				
Adriatico Settentrionale	n.r.	n.r.	-	-

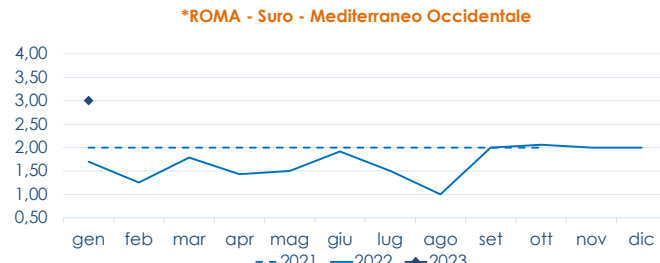
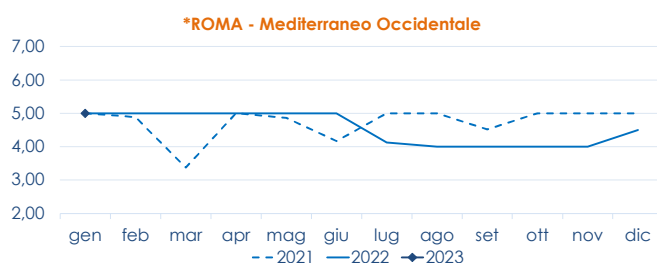
SURI

	min.	max.	var. sett. prec.	var. anno prec.
*ROMA				
Adriatico (GSA 17-18)	2,00	2,50	0,0%	-
*NAPOLI				
Tirreno (GSA 9-10-11)	n.r.	n.r.	-	-
*CIVITANOVA MARCHE				
Adriatico Settentrionale	n.r.	n.r.	-	-
**GIULIANOVA				
Adriatico Settentrionale	2,05	3,90	-	75,7%
**SAN BENEDETTO				
Adriatico Settentrionale	1,80	4,40	-	-
**TERMOLI				
Adriatico Settentrionale	n.r.	n.r.	-	-

L'ANDAMENTO DEI PREZZI DELL'ULTIMO MESE...



... E DEGLI ULTIMI TRE ANNI



Fonte: Elaborazione BMTI su dati dei mercati all'ingrosso. I prezzi sono espressi in €/kg, privi di IVA e tara. Si tratta di prezzi all'ingrosso che non sono confrontabili con quelli praticati al consumo. Le variazioni sono calcolate sul prezzo massimo. "n.r." = prezzo non rilevato.

* MERCATI ALLA DISTRIBUZIONE **MERCATI ALL'ORIGINE

SEGUICI OGNI Venerdì SU

@BMTI_IT

#itticoprezzi

