



**NEWS DAI MERCATI**

Quotazioni pressoché invariate rispetto a dicembre 2022, anche se su un livello superiore rispetto a gennaio 2022, per via degli aumentati costi di gestione degli allevamenti.

**ORATA - PESCATO FRESCO**

SPARUS AURATA

**ORATA - ALLEVATO FRESCO**

SPARUS AURATA

**I PREZZI DELLA SETTIMANA**

	min.	max.	var. sett. prec.	var. anno prec.
<b>*ROMA</b>				
Mar del Nord	19,00	22,00	0,0%	29,4%
Tirreno Centrale	n.r.	n.r.	-	-
<b>*FIRENZE</b>				
Adriatico Settentrionale	n.r.	n.r.	-	-
Mar del Nord	n.r.	n.r.	-	-
<b>*SALERNO</b>				
Tirreno (GSA 9-10-11)	n.r.	n.r.	-	-
<b>*NAPOLI</b>				
Tirreno Meridionale	n.r.	n.r.	-	-
Mar del Nord	n.r.	n.r.	-	-

	min.	max.	var. sett. prec.	var. anno prec.
<b>*ROMA</b>				
Grecia 400-600 gr.	5,80	6,00	0,0%	5,3%
Grecia 600-800 gr.	6,80	7,20	0,0%	20,0%
Grecia 800-1000 gr.	8,00	8,50	0,0%	6,3%
Italia 400-600 gr.	12,00	12,75	0,0%	17,0%
Italia 600-800 gr.	11,50	12,50	0,0%	4,2%
Italia 800-1000 gr.	13,60	14,00	0,0%	3,7%
Di Orbetello 400-600 gr.	12,50	13,00	0,0%	8,3%
Di Orbetello 600-800 gr.	13,50	14,00	0,0%	3,7%
Di Orbetello 800-1000 gr.	14,00	15,00	0,0%	0,0%

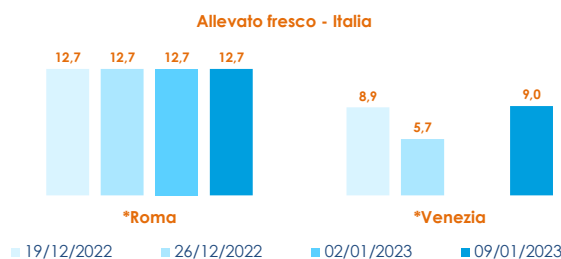

**ORATA - ALLEVATO FRESCO**

SPARUS AURATA

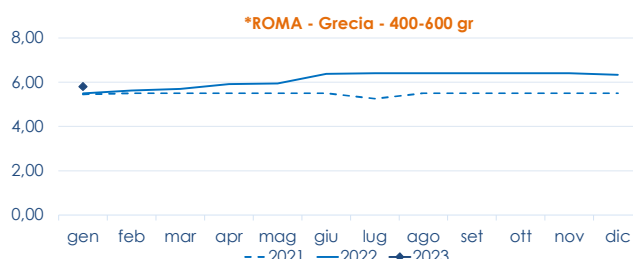
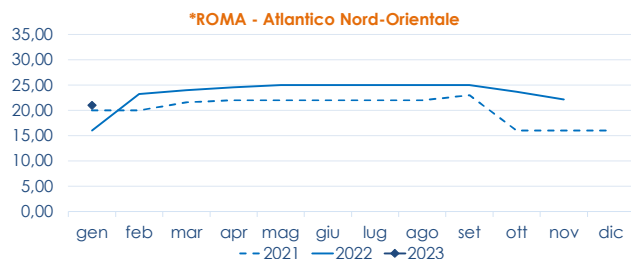
	min.	max.	var. sett. prec.	var. anno prec.
<b>*VENEZIA</b>				
Italia 200-300 gr.	7,00	7,00	-	0,0%
Italia 400-600 gr.	8,50	12,50	-	27,6%
Italia 600-800 gr.	8,50	14,00	-	27,3%
Malta 600-800 gr.	n.r.	n.r.	-	-
Croazia 600-800 gr.	7,00	8,50	-	6,3%
Grecia 400-600 gr.	3,00	8,00	-	0,0%
Turchia 400-600 gr.	4,20	8,00	-	0,0%
<b>*NAPOLI</b>				
Grecia 300-400 gr.	n.r.	n.r.	-	-
Grecia 400-600 gr.	n.r.	n.r.	-	-
Grecia 600-800 gr.	n.r.	n.r.	-	-
Italia 400-600 gr.	n.r.	n.r.	-	-

<b>*MILANO</b>				
Italia 800-1000 gr.	13,50	14,80	-	-
Italia 1000-1500 gr.	14,50	15,80	-	-
Grecia 400-600 gr.	5,80	7,80	-	-
Grecia 800-1000 gr.	6,40	16,70	-	-
Italia 400-600 gr.	6,90	7,00	-	-
Italia 600-800 gr.	7,00	7,80	-	-
<b>*FIRENZE</b>				
Italia 800-1000 gr.	n.r.	n.r.	-	-
Italia 1000-1500 gr.	n.r.	n.r.	-	-
Grecia 400-600 gr.	n.r.	n.r.	-	-

**L'ANDAMENTO DEI PREZZI DELL'ULTIMO MESE...**



**... E DEGLI ULTIMI TRE ANNI**



Fonte: Elaborazione BMTI su dati dei mercati all'ingrosso. I prezzi sono espressi in €/kg, privi di IVA e tara. Si tratta di prezzi all'ingrosso che non sono confrontabili con quelli praticati al consumo. Le variazioni sono calcolate sul prezzo massimo. "n.r." = prezzo non rilevato.

\* MERCATI ALLA DISTRIBUZIONE \*\*MERCATI ALL'ORIGINE

**SEGUICI OGNI Venerdì SU**

@BMTI\_IT

#itticoprezzi



Ministero dell'agricoltura,  
della sovranità alimentare e delle foreste



FEAMP  
Fondo europeo per gli  
affari rurali e la pesca



BMTI