



NEWS DAI MERCATI

Aumenti generalizzati per le quotazioni dei rombi, sia lisci che chiodati, sostenuti dalla maggiore richiesta tipica delle festività natalizie. Stabili, invece, i prezzi dei rombi chiodati allevati.

ROMBI LISCI
SCOPHTHALMUS RHOMBUS

ROMBI CHIODATI - PESCATO FRESCO
PSETTA MAXIMA

I PREZZI DELLA SETTIMANA

	min.	max.	var. sett. prec.	var. anno prec.
*ROMA				
Mar del Nord 500-1000 gr.	19,00	22,00	▲ 22,2%	▲ 22,2%
Mar del Nord 1000-2000 gr.	21,00	25,50	▲ 15,9%	▲ 10,9%
Tirreno settentrionale 500-1000 gr.	n.r.	n.r.	-	-
Tirreno(GSA 9-10-11) 500-1000 gr.	n.r.	n.r.	-	-
*MILANO				
Mar del Nord 500-1000 gr.	n.r.	n.r.	-	-
*FIRENZE				
Mar del Nord 500-1000 gr.	n.r.	n.r.	-	-
*SALERNO				
Mar del Nord 500-1000 gr.	15,00	20,00	■ 0,0%	▲ 42,9%
*VENEZIA				
Mar del Nord 500-1000 gr.	21,50	21,50	-	▼ -2,3%
*NAPOLI				
Mar del Nord 500-1000 gr.	n.r.	n.r.	-	-
**CIVITANOVA MARCHE				
Mar del Nord 500-1000 gr.	27,66	27,66	▲ 21,3%	■ -0,9%
**ANCONA				
Adriatico settentrionale - Piccolo	n.r.	n.r.	-	-
Adriatico settentrionale - Medio	10,18	13,41	▼ -21,1%	▼ -32,0%
Adriatico settentrionale - Grande	7,94	20,19	▲ 13,4%	▼ -24,8%
**LIVORNO				
Tirreno settentrionale 500-1000 gr.	n.r.	n.r.	-	-
Tirreno settentrionale 1000-2000 gr.	n.r.	n.r.	-	-
**SAN BENEDETTO				
Adriatico settentrionale	11,05	23,30	▲ 52,0%	▲ 4,0%
**CAORLE				
Adriatico settentrionale	26,76	26,76	-	▲ 224,8%
**CESENATICO				
Adriatico settentrionale	n.r.	n.r.	-	-
**TERMOLI				
Adriatico settentrionale	n.r.	n.r.	-	-

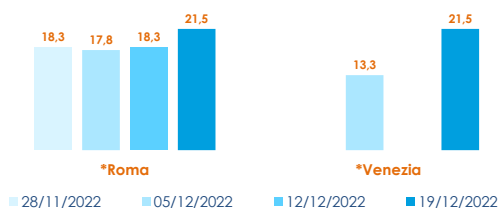
	min.	max.	var. sett. prec.	var. anno prec.
*ROMA				
Tirreno(GSA 9-10-11)	n.r.	n.r.	-	-
*VENEZIA				
Adriatico settentrionale	33,00	33,00	-	▼ -26,7%
Mar del Nord - Medio	25,00	30,00	▲ 25,0%	▲ 20,0%
*MILANO				
Mar del Nord - Medio	26,00	26,00	-	-
Mar del Nord - Grande	30,00	32,00	-	-
**ANCONA				
Adriatico settentrionale	15,58	36,82	▲ 19,5%	▼ -20,6%
**GIULIANOVA				
Adriatico settentrionale	n.r.	n.r.	-	-
**LIVORNO				
Tirreno settentrionale	n.r.	n.r.	-	-
**PESCARA				
Adriatico settentrionale	n.r.	n.r.	-	-
**SAN BENEDETTO				
Adriatico settentrionale	41,75	45,50	-	-
**CESENATICO				
Adriatico settentrionale	n.r.	n.r.	-	-
**CIVITANOVA MARCHE				
Adriatico settentrionale	37,60	48,86	▲ 11,7%	▲ 2,2%

ROMBI CHIODATI - ALLEVATO FRESCO
PSETTA MAXIMA

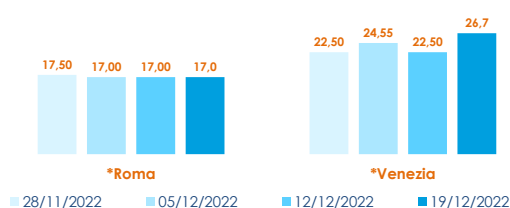
	min.	max.	var. sett. prec.	var. anno prec.
*ROMA				
Spagna 600-1000 gr.	14,00	15,00	■ 0,0%	▼ -3,2%
Spagna 1000-2000 gr.	13,50	14,00	■ 0,0%	▼ -3,4%
*FIRENZE				
Olanda	n.r.	n.r.	-	-
*MILANO				
Spagna	n.r.	n.r.	-	-
*NAPOLI				
Olanda	8,00	10,00	■ 0,0%	▼ -9,1%

L'ANDAMENTO DEI PREZZI DELL'ULTIMO MESE...

Rombo liscio - Atlantico Nord-Orientale

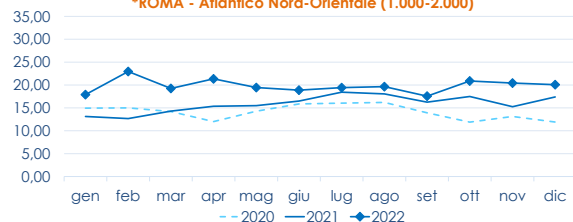


Rombo chiodato - Atlantico Nord-Orientale

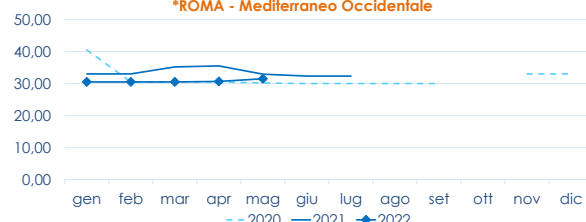


... E DEGLI ULTIMI TRE ANNI

*ROMA - Atlantico Nord-Orientale (1.000-2.000)



*ROMA - Mediterraneo Occidentale



Fonte: Elaborazione BMTI su dati dei mercati all'ingrosso. I prezzi sono espressi in €/kg, privi di IVA e tara. Si tratta di prezzi all'ingrosso che non sono confrontabili con quelli praticati al consumo. Le variazioni sono calcolate sul prezzo massimo. "n.r." = prezzo non rilevato.

* MERCATI ALLA DISTRIBUZIONE **MERCATI ALL'ORIGINE

SEGUICI OGNI Venerdì SU

@BMTI_IT

#itticoprezzi



Ministero dell'agricoltura,
della sovranità alimentare e delle foreste



BMTI