



NEWS DAI MERCATI

La crescente richiesta di seppie e calamari, tipica di questa settimana dell'anno, sostiene le quotazioni che mostrano aumenti rispetto alla scorsa settimana.

SEPIE SEPIA OFFICINALIS

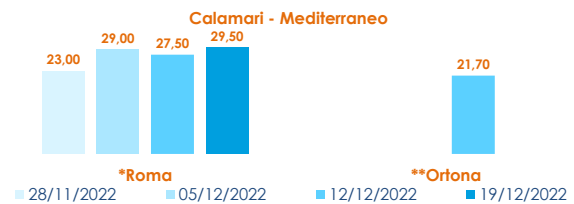
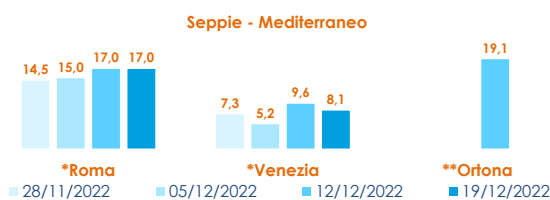
CALAMARI LOLIGO VULGARIS

I PREZZI DELLA SETTIMANA

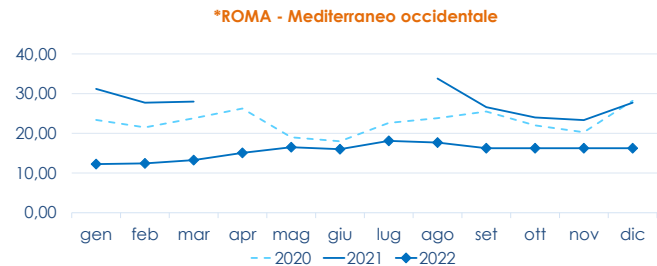
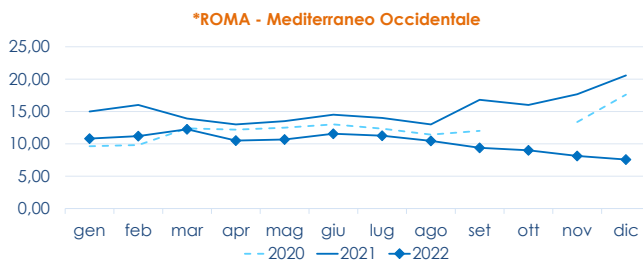
	min.	max.	var. sett. prec.	var. anno prec.
*ROMA				
Adriatico (GSA 17-18)	15,50	18,00	▲ 12,5%	▼ -21,7%
Tirreno (GSA 9-10-11)	16,00	19,00	▲ 5,6%	▼ -15,6%
Mar del Nord	n.r.	n.r.	-	-
*VENEZIA				
Mar del Nord	3,00	8,50	▲ 21,4%	▼ -29,2%
Adriatico Settentrionale	4,80	12,00	▲ 20,0%	▼ -33,3%
*NAPOLI				
Tirreno (GSA 9-10-11)	15,00	17,00	▬ 0,0%	▬ 0,0%
*MILANO				
Atlantico centro orientale	13,00	15,00	-	-
Adriatico Settentrionale	12,00	16,50	-	-
**GIULIANOVA				
Adriatico Settentrionale	13,51	16,00	▲ 1,2%	▼ -26,5%
**SAN BENEDETTO				
Adriatico Settentrionale	10,12	16,38	▲ 20,4%	▲ 7,8%
**PESCARA				
Adriatico Settentrionale	n.r.	n.r.	-	-
**ANCONA				
Adriatico Settentrionale	8,25	10,09	▼ -3,4%	▼ -31,7%
**LIVORNO				
Tirreno Settentrionale	n.r.	n.r.	-	-
**CESENATICO				
Adriatico Settentrionale	n.r.	n.r.	-	-
**ORTONA				
Adriatico Settentrionale	n.r.	n.r.	-	-
**CIVITANOVA MARCHE				
Adriatico Settentrionale	11,38	14,52	▲ 15,7%	▼ -16,4%
**TERMOLI				
Adriatico Settentrionale	15,80	18,70	▲ 12,0%	▼ -1,1%

	min.	max.	var. sett. prec.	var. anno prec.
*ROMA				
Mar del Nord 100-300 gr.	11,50	14,00	▲ 27,3%	▲ 16,7%
Tirreno 100-300 gr.	26,50	30,50	▲ 8,9%	▲ 5,2%
Tirreno 300-500 gr.	28,00	32,50	▲ 16,1%	-
Marocco 100-300 gr.	16,75	18,25	▲ 10,6%	▲ 35,2%
Marocco 300-500 gr.	18,00	21,50	▲ 2,4%	▲ 30,3%
*NAPOLI				
Tirreno (GSA 9-10-11)	n.r.	n.r.	-	-
Marocco 300-500 gr.	17,00	20,00	▬ 0,0%	▲ 33,3%
*MILANO				
Adriatico Settentrionale	22,00	24,00	-	-
*VENEZIA				
Mar del Nord	12,50	12,50	▲ 8,7%	▼ -7,4%
Marocco 300-500 gr.	n.r.	n.r.	-	-
**GIULIANOVA				
Adriatico Settentrionale	21,73	28,80	▲ 18,4%	▼ -17,5%
**SAN BENEDETTO				
Adriatico Settentrionale	26,93	31,75	▲ 23,3%	▲ 41,1%
**PESCARA				
Adriatico Settentrionale	n.r.	n.r.	-	-
**ANCONA				
Adriatico Settentrionale	17,39	21,49	▲ 10,7%	▲ 4,1%
**CIVITANOVA MARCHE				
Adriatico Settentrionale	17,12	20,45	▬ 0,0%	▼ -14,4%
**CAORLE				
Adriatico Settentrionale	15,20	15,20	▲ 7,3%	▼ -21,7%
**ORTONA				
Adriatico Settentrionale	n.r.	n.r.	-	-
**TERMOLI				
Adriatico Settentrionale	14,90	24,60	▲ 12,3%	▼ -25,5%

L'ANDAMENTO DEI PREZZI DELL'ULTIMO MESE...



... E DEGLI ULTIMI TRE ANNI



Fonte: Elaborazione BMTI su dati dei mercati all'ingrosso. I prezzi sono espressi in €/kg, privi di IVA e tara. Si tratta di prezzi all'ingrosso che non sono confrontabili con quelli praticati al consumo. Le variazioni sono calcolate sul prezzo massimo. "n.r." = prezzo non rilevato.

* MERCATI ALLA DISTRIBUZIONE **MERCATI ALL'ORIGINE

SEGUICI OGNI Venerdì SU

@BMTI_IT

#itticoprezzi



Ministero dell'agricoltura,
della sovranità alimentare e delle foreste



FEAMP
Fondo europeo per gli
affari marittimi e la pesca



BMTI