



NEWS DAI MERCATI

Tra le sardine, si registrano aumenti per l'origine adriatica, con una maggiore richiesta tipica in questo periodo dell'anno. Le acciughe, al contrario, si presentano con quotazioni in calo a Roma e a Venezia con una buona disponibilità di prodotto.

SARDINE SARDINA PILCHARDUS

ACCIUGHE ENGRAULIS ENCRASICOLUS

I PREZZI DELLA SETTIMANA

| | min. | max. | var. sett. prec. | var. anno prec. |
|--------------------------|------|------|------------------|-----------------|
| *ROMA | | | | |
| Tirreno (GSA 9-10-11) | n.r. | n.r. | - | - |
| *FIRENZE | | | | |
| Adriatico (GSA 17-18) | n.r. | n.r. | - | - |
| *NAPOLI | | | | |
| Tirreno (GSA 9-10-11) | 1,50 | 1,80 | 0,0% | 0,0% |
| *CHIOGGIA | | | | |
| Adriatico Settentrionale | 0,50 | 2,00 | 0,0% | - |
| *MILANO | | | | |
| Adriatico (GSA 17-18) | n.r. | n.r. | - | - |
| *VENEZIA | | | | |
| Adriatico Settentrionale | 1,85 | 5,00 | 96,1% | 69,5% |
| *SALERNO | | | | |
| Tirreno Settentrionale | 2,00 | 2,50 | 0,0% | 25,0% |
| **CAORLE | | | | |
| Adriatico Settentrionale | 4,44 | 4,44 | 26,5% | - |
| **LIVORNO | | | | |
| Tirreno Settentrionale | n.r. | n.r. | - | - |
| **CESENATICO | | | | |
| Adriatico Settentrionale | n.r. | n.r. | - | - |

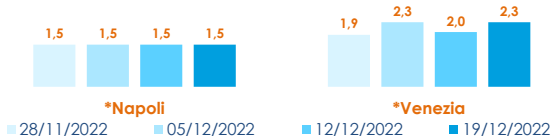
| | min. | max. | var. sett. prec. | var. anno prec. |
|-------------------------------------|------|------|------------------|-----------------|
| *ROMA | | | | |
| Adriatico (GSA 17-18) - 71-100 U/KG | 5,71 | 6,42 | 0,0% | -10,1% |
| Adriatico (GSA 17-18) - 50-70 U/KG | 6,96 | 6,96 | - | -18,8% |
| Tirreno (GSA 9-10-11) - 71-100 U/KG | 5,42 | 5,42 | -15,6% | -24,1% |
| Tirreno (GSA 9-10-11) - 50-70 U/KG | n.r. | n.r. | - | - |
| *FIRENZE | | | | |
| Adriatico (GSA 17-18) - 50-70 U/KG | n.r. | n.r. | - | - |
| *NAPOLI | | | | |
| Tirreno (GSA 9-10-11) - 100+ U/KG | 2,00 | 3,00 | 0,0% | -47,5% |
| Tirreno (GSA 9-10-11) - 71-100 U/KG | 2,80 | 3,30 | 0,0% | -48,6% |
| Tirreno (GSA 9-10-11) - 50-70 U/KG | 3,50 | 5,50 | 0,0% | - |
| *CATANIA | | | | |
| Adriatico Settentrionale | n.r. | n.r. | - | - |
| *MILANO | | | | |
| Adriatico (GSA 17-18) | 6,45 | 8,50 | - | - |
| *VENEZIA | | | | |
| Adriatico Settentrionale | 4,35 | 6,35 | -20,6% | -0,8% |
| *SALERNO | | | | |
| Tirreno Settentrionale | 4,00 | 7,50 | 15,4% | 50,0% |
| **CIVITANOVA MARCHE | | | | |
| Adriatico Settentrionale | 4,36 | 4,84 | - | 84,7% |
| **CESENATICO | | | | |
| Adriatico Settentrionale | n.r. | n.r. | - | - |
| **SAN BENEDETTO | | | | |
| Adriatico Settentrionale | n.r. | n.r. | - | - |
| **PESCARA | | | | |
| Adriatico Settentrionale | n.r. | n.r. | - | - |
| **ANCONA | | | | |
| Adriatico Settentrionale | n.r. | n.r. | - | - |

ACCIUGHE ENGRAULIS ENCRASICOLUS

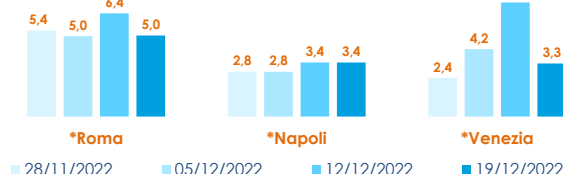
| | min. | max. | var. sett. prec. | var. anno prec. |
|--------------------------|------|------|------------------|-----------------|
| **CAORLE | | | | |
| Adriatico Settentrionale | n.r. | n.r. | - | - |
| **GIULIANOVA | | | | |
| Adriatico Settentrionale | n.r. | n.r. | - | - |
| **LIVORNO | | | | |
| Tirreno Settentrionale | n.r. | n.r. | - | - |

L'ANDAMENTO DEI PREZZI DELL'ULTIMO MESE...

Sardine - Mediterraneo

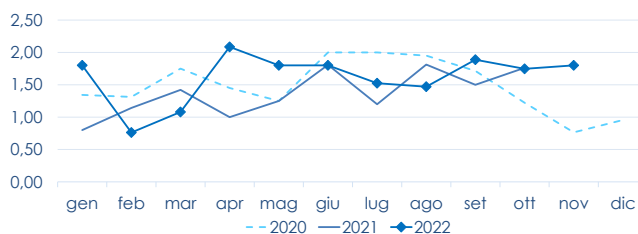


Acciughe - Mediterraneo

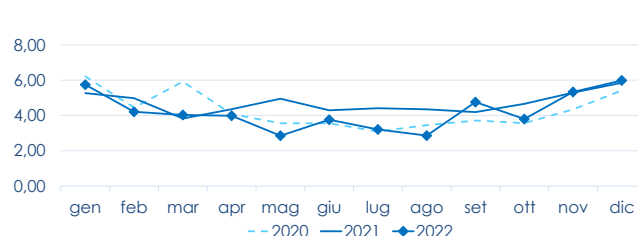


... E DEGLI ULTIMI TRE ANNI

*ROMA - Sardine - Mediterraneo Occidentale



*ROMA - Acciughe - Mediterraneo Occidentale



Fonte: Elaborazione BMTI su dati dei mercati all'ingrosso. I prezzi sono espressi in €/kg, privi di IVA e tara. Si tratta di prezzi all'ingrosso che non sono confrontabili con quelli praticati al consumo. Le variazioni sono calcolate sul prezzo massimo. "n.r." = prezzo non rilevato.

* MERCATI ALLA DISTRIBUZIONE **MERCATI ALL'ORIGINE

SEGUICI OGNI Venerdì SU



@BMTI_IT

#itticoprezzi



Ministero dell'agricoltura,
della sovranità alimentare e delle foreste



FEAMP
Fondo europeo per gli
affari marittimi e la pesca



BMTI