



NEWS DAI MERCATI

Tra i calamari, ribassi caratterizzano i prodotti provenienti dal Tirreno e dal Mare del Nord mentre aumenti prevale il segno "più" per il prodotto adriatico. Anche tra le seppie i prezzi sono in generale rialzo per la provenienza adriatica. Su base annua, i livelli sono inferiori a dodici mesi fa.

SEPIE SEPIA OFFICINALIS

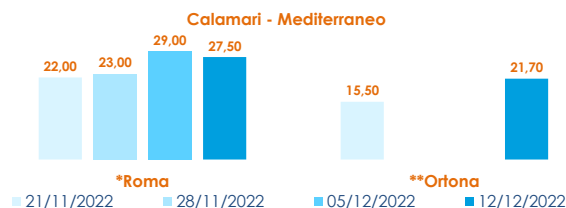
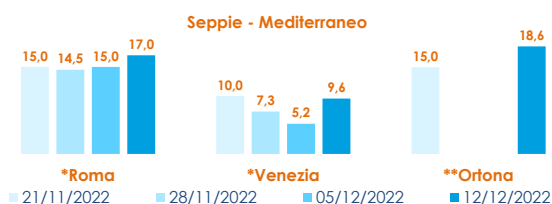
CALAMARI LOLIGO VULGARIS

I PREZZI DELLA SETTIMANA

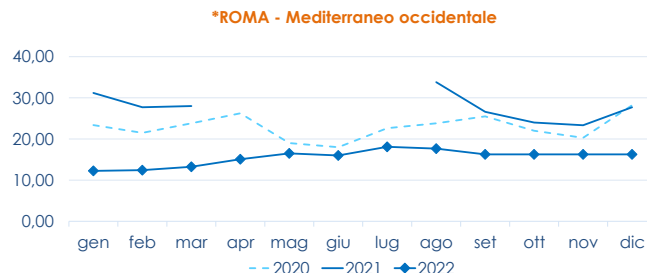
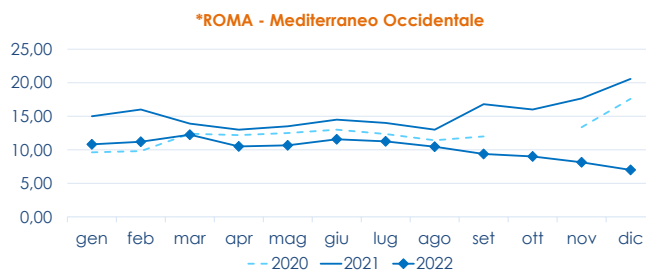
	min.	max.	var. sett. prec.	var. anno prec.
*ROMA				
Adriatico (GSA 17-18)	14,00	16,00	▲ 23,1%	▼ -25,6%
Tirreno (GSA 9-10-11)	15,00	18,00	▲ 12,5%	▼ -10,0%
Mar del Nord	n.r.	n.r.	-	-
*VENEZIA				
Mar del Nord	3,00	7,00	▬ 0,0%	▼ -41,7%
Adriatico Settentrionale	5,50	10,00	▼ -23,1%	▼ -23,1%
*NAPOLI				
Tirreno (GSA 9-10-11)	15,00	17,00	▬ 0,0%	▬ 0,0%
*MILANO				
Atlantico centro orientale	n.r.	n.r.	-	-
Adriatico Settentrionale	n.r.	n.r.	-	-
**GIULIANOVA				
Adriatico Settentrionale	12,85	15,82	▲ 19,6%	▼ -15,9%
**SAN BENEDETTO				
Adriatico Settentrionale	11,32	13,60	▲ 7,4%	-
**PESCARA				
Adriatico Settentrionale	14,23	18,93	▲ 4,0%	▬ 0,4%
**ANCONA				
Adriatico Settentrionale	9,63	10,45	▲ 5,2%	-
**LIVORNO				
Tirreno Settentrionale	n.r.	n.r.	-	-
**CESENATICO				
Adriatico Settentrionale	n.r.	n.r.	-	-
**ORTONA				
Adriatico Settentrionale	18,55	18,55	-	▼ -2,4%
**CIVITANOVA MARCHE				
Adriatico Settentrionale	9,67	12,55	▲ 10,5%	-
**TERMOLI				
Adriatico Settentrionale	16,20	16,70	-	▼ -2,9%

	min.	max.	var. sett. prec.	var. anno prec.
*ROMA				
Mar del Nord 100-300 gr.	9,00	11,00	▼ -8,3%	▼ -8,3%
Tirreno 100-300 gr.	25,00	28,00	▼ -3,4%	▼ -6,7%
Tirreno 300-500 gr.	26,00	28,00	▼ -6,7%	-
Marocco 100-300 gr.	15,50	16,50	▬ 0,0%	▲ 22,2%
Marocco 300-500 gr.	17,00	21,00	▬ 0,0%	▲ 27,3%
*NAPOLI				
Tirreno (GSA 9-10-11)	n.r.	n.r.	-	-
Marocco 300-500 gr.	17,00	20,00	▬ 0,0%	▲ 33,3%
*MILANO				
Adriatico Settentrionale	n.r.	n.r.	-	-
*VENEZIA				
Mar del Nord	10,00	11,50	▼ -8,0%	▼ -23,3%
Marocco 300-500 gr.	n.r.	n.r.	-	-
**GIULIANOVA				
Adriatico Settentrionale	18,68	24,32	▲ 12,1%	▼ -23,7%
**SAN BENEDETTO				
Adriatico Settentrionale	24,80	25,75	▲ 13,9%	-
**PESCARA				
Adriatico Settentrionale	20,88	31,90	▲ 39,9%	▼ -6,3%
**ANCONA				
Adriatico Settentrionale	17,11	19,42	▲ 28,7%	-
**CIVITANOVA MARCHE				
Adriatico Settentrionale	16,26	20,46	▲ 22,1%	-
**CAORLE				
Adriatico Settentrionale	14,16	14,16	-	▼ -17,4%
**ORTONA				
Adriatico Settentrionale	21,70	21,70	-	-
**TERMOLI				
Adriatico Settentrionale	14,20	21,90	▲ 4,8%	▼ -2,7%

L'ANDAMENTO DEI PREZZI DELL'ULTIMO MESE...



... E DEGLI ULTIMI TRE ANNI



Fonte: Elaborazione BMTI su dati dei mercati all'ingrosso. I prezzi sono espressi in €/kg, privi di IVA e tara. Si tratta di prezzi all'ingrosso che non sono confrontabili con quelli praticati al consumo. Le variazioni sono calcolate sul prezzo massimo. "n.r." = prezzo non rilevato.

* MERCATI ALLA DISTRIBUZIONE **MERCATI ALL'ORIGINE

SEGUICI OGNI Venerdì SU



@BMTI_IT

#itticoprezzi



Ministero dell'agricoltura,
della sovranità alimentare e delle foreste



FEAMP
Fondo europeo per gli
affari marittimi e la pesca



BMTI