



**NEWS DAI MERCATI**

Continua la stabilità nei prezzi dell'orata, sia allevata che pescata. Rispetto allo scorso anno i prezzi si mantengono su livelli elevati.

**ORATA - PESCATO FRESCO**  
SPARUS AURATA

**ORATA - ALLEVATO FRESCO**  
SPARUS AURATA

**I PREZZI DELLA SETTIMANA**

	min.	max.	var. sett. prec.	var. anno prec.
<b>*ROMA</b>				
Mar del Nord	19,00	22,00	0,0%	▲ 29,4%
Tirreno Centrale	32,00	35,00	0,0%	▲ 40,0%
<b>*FIRENZE</b>				
Adriatico Settentrionale	24,00	25,00	0,0%	-
Mar del Nord	22,00	24,00	0,0%	-
<b>*SALERNO</b>				
Tirreno (GSA 9-10-11)	n.r.	n.r.	-	-
<b>*NAPOLI</b>				
Tirreno Meridionale	n.r.	n.r.	-	-
Mar del Nord	19,00	21,00	0,0%	0,0%

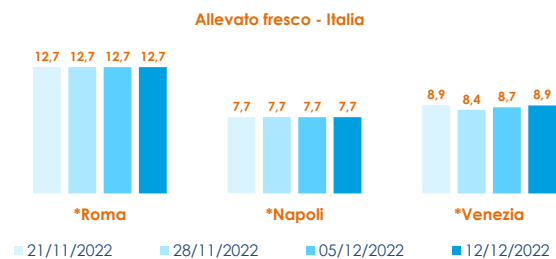
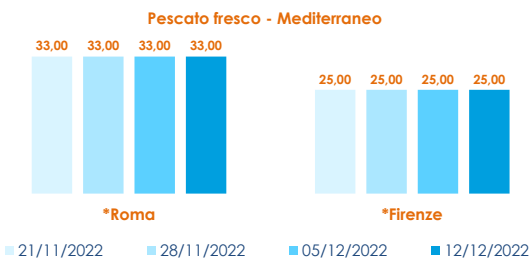
	min.	max.	var. sett. prec.	var. anno prec.
<b>*ROMA</b>				
Grecia 400-600 gr.	6,30	6,50	0,0%	▲ 14,0%
Grecia 600-800 gr.	7,50	8,00	0,0%	▲ 33,3%
Grecia 800-1000 gr.	8,70	9,50	0,0%	▲ 18,8%
Italia 400-600 gr.	12,00	12,75	0,0%	▲ 17,0%
Italia 600-800 gr.	11,50	12,50	0,0%	▲ 4,2%
Italia 800-1000 gr.	13,60	14,00	0,0%	▲ 3,7%
Di Orbetello 400-600 gr.	12,50	13,00	0,0%	▲ 8,3%
Di Orbetello 600-800 gr.	13,50	14,00	0,0%	▲ 3,7%
Di Orbetello 800-1000 gr.	14,00	15,00	0,0%	0,0%

**ORATA - ALLEVATO FRESCO**  
SPARUS AURATA

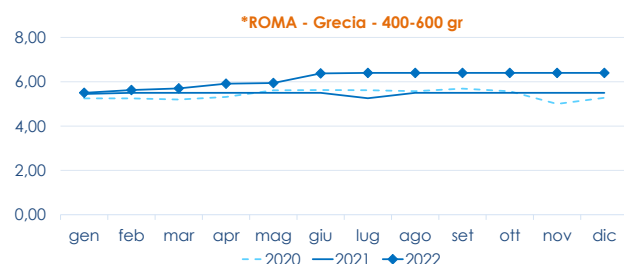
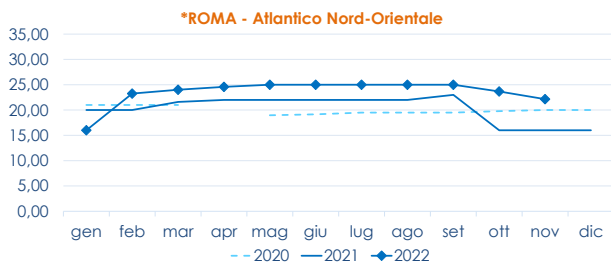
<b>*MILANO</b>				
Italia 800-1000 gr.	n.r.	n.r.	-	-
Italia 1000-1500 gr.	n.r.	n.r.	-	-
Grecia 400-600 gr.	n.r.	n.r.	-	-
Grecia 800-1000 gr.	n.r.	n.r.	-	-
Italia 400-600 gr.	n.r.	n.r.	-	-
Italia 600-800 gr.	n.r.	n.r.	-	-
<b>*FIRENZE</b>				
Italia 800-1000 gr.	n.r.	n.r.	-	-
Italia 1000-1500 gr.	n.r.	n.r.	-	-
Grecia 400-600 gr.	n.r.	n.r.	-	-

<b>*VENEZIA</b>				
Italia 200-300 gr.	n.r.	n.r.	-	-
Italia 400-600 gr.	8,00	9,80	▼ -21,6%	▼ -21,6%
Italia 600-800 gr.	8,50	10,00	▼ -28,6%	▼ -28,6%
Malta 600-800 gr.	n.r.	n.r.	-	-
Croazia 600-800 gr.	5,50	8,50	0,0%	▲ 13,3%
Grecia 400-600 gr.	3,50	8,00	0,0%	0,0%
Turchia 400-600 gr.	4,00	8,00	0,0%	-
<b>*NAPOLI</b>				
Grecia 300-400 gr.	5,50	6,30	0,0%	▲ 8,6%
Grecia 400-600 gr.	5,30	6,30	0,0%	▲ 14,5%
Grecia 600-800 gr.	6,50	7,50	0,0%	▲ 15,4%
Italia 400-600 gr.	6,00	6,80	0,0%	0,0%

**L'ANDAMENTO DEI PREZZI DELL'ULTIMO MESE...**



**... E DEGLI ULTIMI TRE ANNI**



Fonte: Elaborazione BMTI su dati dei mercati all'ingrosso. I prezzi sono espressi in €/kg, privi di IVA e tara. Si tratta di prezzi all'ingrosso che non sono confrontabili con quelli praticati al consumo. Le variazioni sono calcolate sul prezzo massimo. "n.r." = prezzo non rilevato.

\* MERCATI ALLA DISTRIBUZIONE \*\*MERCATI ALL'ORIGINE

**SEGUICI OGNI Venerdì SU**

@BMTI\_IT

#itticoprezzi



Ministero dell'agricoltura,  
della sovranità alimentare e delle foreste



FEAMP  
PO 2014-2020  
Fondo europeo per gli  
affari marittimi e la pesca



BMTI