



NEWS DAI MERCATI

Si capovolge il trend settimanale: si riscontrano diffusi ribassi nei prezzi dei gamberi rosa e delle mazzancolle, caratterizzate da una buona disponibilità di prodotto. Continua l'assenza dei gamberi rossi.

GAMBERI ROSA

PARAPENAEUS LONGIROSTRIS

GAMBERI ROSSI

ARISTAEOMORPHA FOLIACEA

I PREZZI DELLA SETTIMANA

	min.	max.	var. sett. prec.	var. anno prec.
*ROMA				
Tirreno (GSA 9-10-11) - 30-60 U/KG	11,00	13,00	▼ -10,3%	-
Tirreno (GSA 9-10-11) - 60-100 U/KG	7,50	9,00	▼ -18,2%	-
*NAPOLI				
Tirreno (GSA 9-10-11) - 30-60 U/KG	n.r.	n.r.	-	-
Tirreno (GSA 9-10-11) - 60-100 U/KG	n.r.	n.r.	-	-
*VENEZIA				
Adriatico settentrionale	n.r.	n.r.	-	-
*SALERNO				
Tirreno settentrionale	9,00	12,00	▬ 0,0%	▲ 100,0%
*TERMOLI				
Adriatico settentrionale	8,90	9,10	▲ 19,7%	▼ -4,2%
**CIVITANOVA MARCHE				
Adriatico settentrionale	5,91	8,57	▼ -3,1%	-
**GIULIANOVA				
Adriatico settentrionale	2,96	10,58	▼ -37,2%	▼ -20,3%
**PESCARA				
Adriatico settentrionale	5,38	10,00	▼ -7,0%	▼ -22,8%
**SAN BENEDETTO				
Adriatico settentrionale	3,55	8,75	▲ 16,7%	-
**ORTONA				
Adriatico settentrionale	n.r.	n.r.	-	-

	min.	max.	var. sett. prec.	var. anno prec.
*FIRENZE				
Adriatico Settentrionale - 30-60 U/KG	n.r.	n.r.	-	-
Adriatico Settentrionale - 61-100 U/KG	n.r.	n.r.	-	-
*MILANO				
Adriatico Settentrionale - 30-60 U/KG	n.r.	n.r.	-	-
*VENEZIA				
Adriatico Settentrionale - 100+ U/KG	n.r.	n.r.	-	-
*ROMA				
Adriatico settentrionale - 30-60 U/KG	n.r.	n.r.	-	-
Adriatico settentrionale - 100+ U/KG	n.r.	n.r.	-	-

MAZZANCOLLE

MELICERTUS KERATHURUS

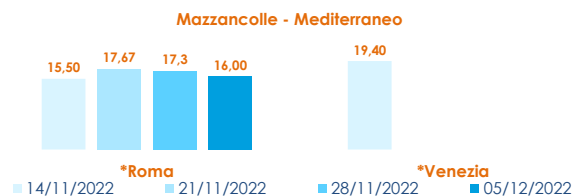
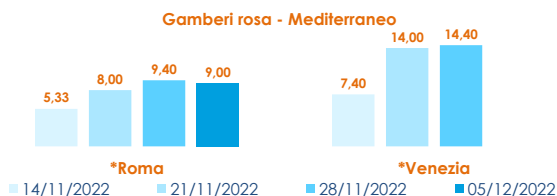
	min.	max.	var. sett. prec.	var. anno prec.
*ROMA				
Adriatico (GSA 17-18)	13,00	16,00	▼ -11,1%	▼ -28,9%
Tirreno (GSA 9-10-11)	17,00	22,00	▼ -12,0%	▼ -12,0%
*VENEZIA				
Adriatico settentrionale	20,00	30,00	▬ 0,0%	-
**CIVITANOVA MARCHE				
Adriatico settentrionale	8,06	14,10	-	-
*TERMOLI				
Adriatico settentrionale	8,70	14,60	▲ 28,1%	▼ -23,0%
**CAORLE				
Adriatico settentrionale	n.r.	n.r.	-	-
**GIULIANOVA				
Adriatico settentrionale	6,41	10,98	▼ -38,8%	▼ -45,3%
**PESCARA				
Adriatico settentrionale	3,70	10,85	▼ -22,2%	▼ -54,2%
**SAN BENEDETTO				
Adriatico settentrionale	6,18	12,53	▼ -14,2%	-

GAMBERI ROSSI

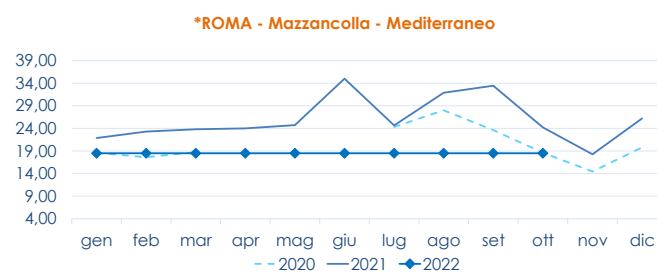
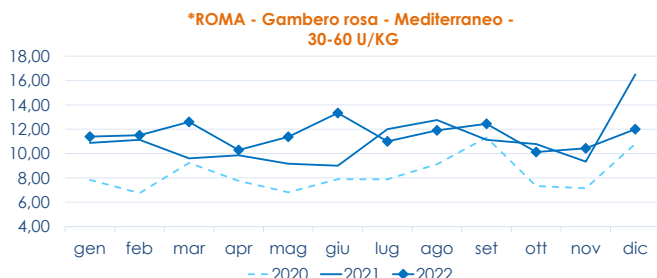
ARISTAEOMORPHA FOLIACEA

	min.	max.	var. sett. prec.	var. anno prec.
*NAPOLI				
IGP Mazara del Vallo - 30-60 U/KG	n.r.	n.r.	-	-
IGP Mazara del Vallo - 60-100 U/KG	n.r.	n.r.	-	-
*SALERNO				
Tirreno settentrionale	n.r.	n.r.	-	-

L'ANDAMENTO DEI PREZZI DELL'ULTIMO MESE...



... E DEGLI ULTIMI TRE ANNI



Fonte: Elaborazione BMTI su dati dei mercati all'ingrosso. I prezzi sono espressi in €/kg, privi di IVA e tara. Si tratta di prezzi all'ingrosso che non sono confrontabili con quelli praticati al consumo. Le variazioni sono calcolate sul prezzo massimo. "n.r." = prezzo non rilevato.

* MERCATI ALLA DISTRIBUZIONE **MERCATI ALL'ORIGINE

SEGUICI OGNI Venerdì SU

@BMTI_IT

#itticoprezzi

