



NEWS DAI MERCATI

Su base settimanale, si registra una sostanziale stabilità, ad eccezione dei rialzi nel mercato di Venezia sostenuti da una minore presenza di prodotto. Su base annuale, i prezzi si mantengono su livelli superiori al 2021.

ORATA - PESCATO FRESCO

SPARUS AURATA

ORATA - ALLEVATO FRESCO

SPARUS AURATA

I PREZZI DELLA SETTIMANA

	min.	max.	var. sett. prec.	var. anno prec.
*ROMA				
Mar del Nord	19,00	22,00	▼ -4,3%	▲ 29,4%
Tirreno Centrale	32,00	35,00	▬ 0,0%	▲ 40,0%
*FIRENZE				
Adriatico Settentrionale	24,00	25,00	▬ 0,0%	-
Mar del Nord	22,00	24,00	▬ 0,0%	-
*SALERNO				
Tirreno (GSA 9-10-11)	n.r.	n.r.	-	-
*NAPOLI				
Tirreno Meridionale	n.r.	n.r.	-	-
Mar del Nord	n.r.	n.r.	-	-

	min.	max.	var. sett. prec.	var. anno prec.
*ROMA				
Grecia 400-600 gr.	6,30	6,50	▬ 0,0%	▲ 14,0%
Grecia 600-800 gr.	7,50	8,00	▬ 0,0%	▲ 33,3%
Grecia 800-1000 gr.	8,70	9,50	▬ 0,0%	▲ 18,8%
Italia 400-600 gr.	12,00	12,75	▬ 0,0%	▲ 17,0%
Italia 600-800 gr.	11,50	12,50	▬ 0,0%	▲ 4,2%
Italia 800-1000 gr.	13,60	14,00	▬ 0,0%	▲ 3,7%
Di Orbetello 400-600 gr.	12,50	13,00	▬ 0,0%	▲ 8,3%
Di Orbetello 600-800 gr.	13,50	14,00	▬ 0,0%	▲ 3,7%
Di Orbetello 800-1000 gr.	14,00	15,00	▬ 0,0%	▬ 0,0%

ORATA - ALLEVATO FRESCO

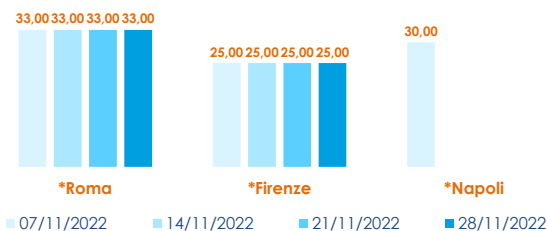
SPARUS AURATA

	min.	max.	var. sett. prec.	var. anno prec.
*MILANO				
Italia 800-1000 gr.	13,50	14,10	▼ -2,8%	▬ 0,0%
Italia 1000-1500 gr.	15,50	15,80	-	▬ 0,0%
Grecia 400-600 gr.	n.r.	n.r.	-	-
Grecia 800-1000 gr.	10,00	10,00	-	▬ 0,0%
Italia 400-600 gr.	7,00	7,00	▬ 0,0%	▲ 7,7%
Italia 600-800 gr.	n.r.	n.r.	-	-
*FIRENZE				
Italia 800-1000 gr.	n.r.	n.r.	-	-
Italia 1000-1500 gr.	n.r.	n.r.	-	-
Grecia 400-600 gr.	n.r.	n.r.	-	-

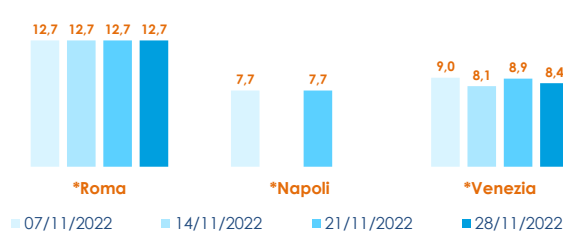
	min.	max.	var. sett. prec.	var. anno prec.
*VENEZIA				
Italia 200-300 gr.	7,00	7,50	▲ 7,1%	-
Italia 400-600 gr.	8,00	12,50	▬ 0,0%	▲ 13,6%
Italia 600-800 gr.	8,50	11,00	▬ 0,0%	▼ -8,3%
Malta 600-800 gr.	n.r.	n.r.	-	-
Croazia 600-800 gr.	5,00	8,50	▬ 0,0%	▲ 6,3%
Grecia 400-600 gr.	3,00	8,00	▬ 0,0%	▬ 0,0%
Turchia 400-600 gr.	4,00	8,00	▬ 0,0%	▬ 0,0%
*NAPOLI				
Italia 300-400 gr.	n.r.	n.r.	-	-
Grecia 400-600 gr.	n.r.	n.r.	-	-
Grecia 600-800 gr.	n.r.	n.r.	-	-
Italia 400-600 gr.	n.r.	n.r.	-	-

L'ANDAMENTO DEI PREZZI DELL'ULTIMO MESE...

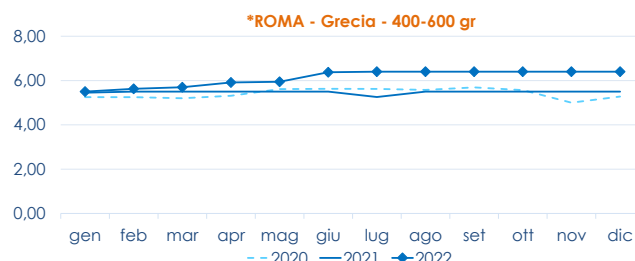
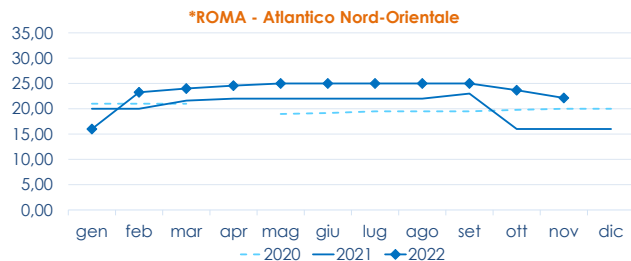
Pescato fresco - Mediterraneo



Allevato fresco - Italia



... E DEGLI ULTIMI TRE ANNI



Fonte: Elaborazione BMTI su dati dei mercati all'ingrosso. I prezzi sono espressi in €/kg, privi di IVA e tara. Si tratta di prezzi all'ingrosso che non sono confrontabili con quelli praticati al consumo. Le variazioni sono calcolate sul prezzo massimo. "n.r." = prezzo non rilevato.

* MERCATI ALLA DISTRIBUZIONE **MERCATI ALL'ORIGINE

SEGUICI OGNI Venerdì SU

@BMTI_IT

#itticoprezzi



Ministero dell'agricoltura,
della sovranità alimentare e delle foreste



FEAMP
Fondo 2014-2020
Fondo europeo per gli
affari marittimi e la pesca



BMTI