



**NEWS DAI MERCATI**

Per i gamberi rosa e le mazzancolle si osservano ribassi per il prodotto adriatico e incrementi per quello tirrenico. Tra i gamberi rossi, disponibile solo il prodotto tirrenico con prezzi stabili.

## GAMBERI ROSA

PARAPENAEUS LONGIROSTRIS

## GAMBERI ROSSI

ARISTAEOMORPHA FOLIACEA

**I PREZZI DELLA SETTIMANA**

	min.	max.	var. sett. prec.	var. anno prec.
<b>*ROMA</b>				
Tirreno (GSA 9-10-11) - 30-60 U/KG	11,50	14,50	▲ 31,8%	▲ 45,0%
Tirreno (GSA 9-10-11) - 60-100 U/KG	8,75	11,00	▲ 37,5%	▲ 83,3%
<b>*NAPOLI</b>				
Tirreno (GSA 9-10-11) - 30-60 U/KG	n.r.	n.r.	-	-
Tirreno (GSA 9-10-11) - 60-100 U/KG	n.r.	n.r.	-	-
<b>*VENEZIA</b>				
Adriatico settentrionale	10,00	15,00	▬ 0,0%	▲ 15,4%
<b>*SALERNO</b>				
Tirreno settentrionale	9,00	12,00	▬ 0,0%	▲ 100,0%
<b>*TERMOLI</b>				
Adriatico settentrionale	4,70	7,60	-	▼ -29,6%
<b>**CIVITANOVA MARCHE</b>				
Adriatico settentrionale	4,78	8,84	▼ -16,4%	-
<b>**GIULIANOVA</b>				
Adriatico settentrionale	6,07	16,85	▲ 29,6%	▬ -0,2%
<b>**PESCARA</b>				
Adriatico settentrionale	5,25	10,75	▼ -1,2%	▼ -6,4%
<b>**SAN BENEDETTO</b>				
Adriatico settentrionale	4,80	7,50	▼ -20,6%	▼ -20,2%
<b>**ORTONA</b>				
Adriatico settentrionale	n.r.	n.r.	-	-

	min.	max.	var. sett. prec.	var. anno prec.
<b>*FIRENZE</b>				
Adriatico Settentrionale - 30-60 U/KG	n.r.	n.r.	-	-
Adriatico Settentrionale - 61-100 U/KG	n.r.	n.r.	-	-
<b>*MILANO</b>				
Adriatico Settentrionale - 30-60 U/KG	n.r.	n.r.	-	-
<b>*VENEZIA</b>				
Adriatico Settentrionale - 100+ U/KG	n.r.	n.r.	-	-
<b>*ROMA</b>				
Adriatico settentrionale - 30-60 U/KG	n.r.	n.r.	-	-
Adriatico settentrionale - 100+ U/KG	n.r.	n.r.	-	-

## MAZZANCOLLE

MELICERTUS KERATHURUS

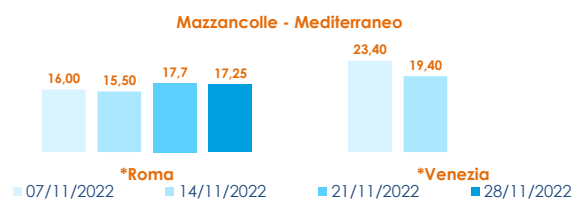
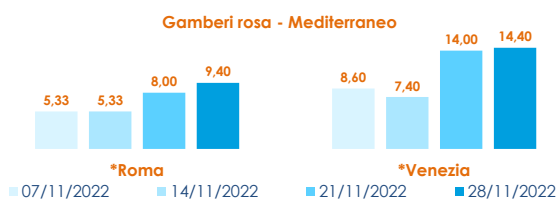
	min.	max.	var. sett. prec.	var. anno prec.
<b>*ROMA</b>				
Adriatico (GSA 17-18)	12,00	18,00	▼ -10,0%	▬ 0,0%
Tirreno (GSA 9-10-11)	17,00	25,00	▲ 16,3%	▲ 11,1%
<b>*VENEZIA</b>				
Adriatico settentrionale	20,00	30,00	▬ 0,0%	-
<b>**CIVITANOVA MARCHE</b>				
Adriatico settentrionale	8,38	13,50	-	-
<b>*TERMOLI</b>				
Adriatico settentrionale	8,00	11,40	▼ -16,8%	▼ -25,5%
<b>**CAORLE</b>				
Adriatico settentrionale	23,59	23,59	-	-
<b>**GIULIANOVA</b>				
Adriatico settentrionale	8,45	17,93	▲ 7,7%	▲ 19,3%
<b>**PESCARA</b>				
Adriatico settentrionale	4,80	13,95	▼ -18,3%	▼ -27,2%
<b>**SAN BENEDETTO</b>				
Adriatico settentrionale	9,63	14,60	▼ -3,6%	▼ -24,7%

## GAMBERI ROSSI

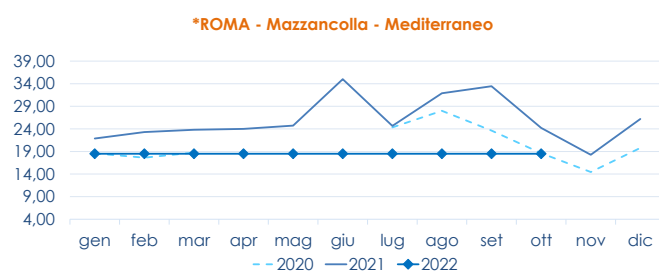
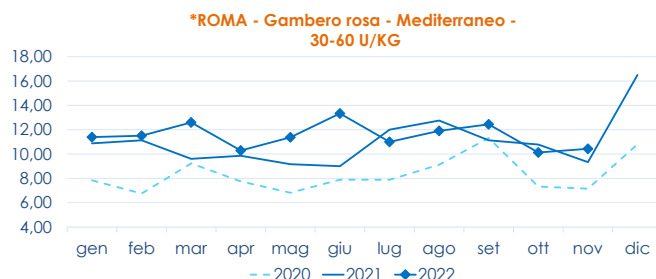
ARISTAEOMORPHA FOLIACEA

	min.	max.	var. sett. prec.	var. anno prec.
<b>*NAPOLI</b>				
IGP Mazara del Vallo - 30-60 U/KG	n.r.	n.r.	-	-
IGP Mazara del Vallo - 60-100 U/KG	n.r.	n.r.	-	-
<b>*SALERNO</b>				
Tirreno settentrionale	21,33	27,00	▬ 0,0%	▬ 0,0%

**L'ANDAMENTO DEI PREZZI DELL'ULTIMO MESE...**



**... E DEGLI ULTIMI TRE ANNI**



Fonte: Elaborazione BMTI su dati dei mercati all'ingrosso. I prezzi sono espressi in €/kg, privi di IVA e tara. Si tratta di prezzi all'ingrosso che non sono confrontabili con quelli praticati al consumo. Le variazioni sono calcolate sul prezzo massimo. "n.r." = prezzo non rilevato.

\* MERCATI ALLA DISTRIBUZIONE \*\*MERCATI ALL'ORIGINE

**SEGUICI OGNI Venerdì SU**

@BMTI\_IT

#itticoprezzi

