



**NEWS DAI MERCATI**

Si registrano aumenti per i rombi lisci di piccola e grande pezzatura nel mercato di Ancona e per i rombi chiodati pescati a Civitanova Marche. Stabile il prodotto allevato.

**ROMBI LISCI**  
SCOPHTHALMUS RHOMBUS

**ROMBI CHIODATI - PESCATO FRESCO**  
PSETTA MAXIMA

**I PREZZI DELLA SETTIMANA**

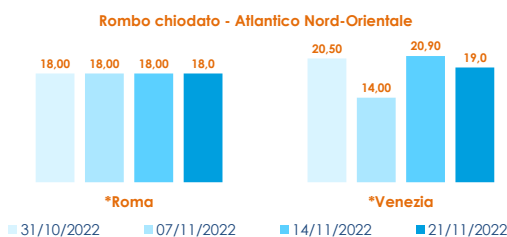
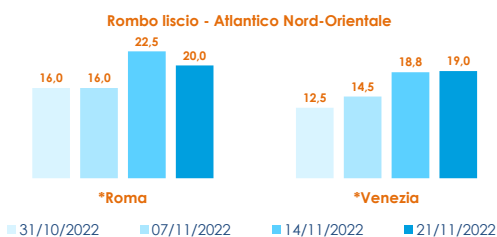
	min.	max.	var. sett. prec.	var. anno prec.
<b>*ROMA</b>				
Mar del Nord 500-1000 gr.	16,75	20,50	▼ -8,9%	▲ 28,1%
Mar del Nord 1000-2000 gr.	18,50	23,50	■ 0,0%	▲ 30,6%
Tirreno settentrionale 500-1000 gr.	n.r.	n.r.	-	-
Tirreno(GSA 9-10-11) 500-1000 gr.	n.r.	n.r.	-	-
<b>*MILANO</b>				
Mar del Nord 500-1000 gr.	n.r.	n.r.	-	-
<b>*FIRENZE</b>				
Mar del Nord 500-1000 gr.	23,00	24,00	■ 0,0%	▲ 9,1%
<b>*SALERNO</b>				
Mar del Nord 500-1000 gr.	15,00	17,00	■ 0,0%	▲ 41,7%
<b>*VENEZIA</b>				
Mar del Nord 500-1000 gr.	19,00	19,00	▼ -2,6%	▲ 11,8%
<b>*NAPOLI</b>				
Mar del Nord 500-1000 gr.	16,00	18,00	-	▲ 63,6%
<b>**CIVITANOVA MARCHE</b>				
Mar del Nord 500-1000 gr.	7,78	23,84	▲ 14,1%	-
<b>**ANCONA</b>				
Adriatico settentrionale - Piccolo	10,60	12,38	▲ 51,5%	-
Adriatico settentrionale - Medio	6,06	11,48	▼ -7,9%	-
Adriatico settentrionale - Grande	10,12	18,31	▲ 2,7%	▼ -9,4%
<b>**LIVORNO</b>				
Tirreno settentrionale 500-1000 gr.	n.r.	n.r.	-	-
Tirreno settentrionale 1000-2000 gr.	n.r.	n.r.	-	-
<b>**SAN BENEDETTO</b>				
Adriatico settentrionale	9,00	14,05	▼ -8,2%	▼ -17,4%
<b>**CAORLE</b>				
Adriatico settentrionale	n.r.	n.r.	-	-
<b>**CESENATICO</b>				
Adriatico settentrionale	n.r.	n.r.	-	-
<b>**TERMOLI</b>				
Adriatico settentrionale	n.r.	n.r.	-	-

	min.	max.	var. sett. prec.	var. anno prec.
<b>*ROMA</b>				
Tirreno(GSA 9-10-11)	n.r.	n.r.	-	-
<b>*VENEZIA</b>				
Adriatico settentrionale	22,00	28,00	■ 0,0%	▲ 27,3%
Mar del Nord - Medio	14,00	20,00	▼ -16,7%	▲ 90,5%
<b>*MILANO</b>				
Mar del Nord - Medio	n.r.	n.r.	-	-
Mar del Nord - Grande	n.r.	n.r.	-	-
<b>**ANCONA</b>				
Adriatico settentrionale	30,14	34,04	■ 0,0%	▲ 22,1%
<b>**GIULIANOVA</b>				
Adriatico settentrionale	n.r.	n.r.	-	-
<b>**LIVORNO</b>				
Tirreno settentrionale	n.r.	n.r.	-	-
<b>**PESCARA</b>				
Adriatico settentrionale	n.r.	n.r.	-	-
<b>**SAN BENEDETTO</b>				
Adriatico settentrionale	32,60	33,70	-	-
<b>**CESENATICO</b>				
Adriatico settentrionale	n.r.	n.r.	-	-
<b>**CIVITANOVA MARCHE</b>				
Adriatico settentrionale	40,82	41,88	▲ 10,3%	-

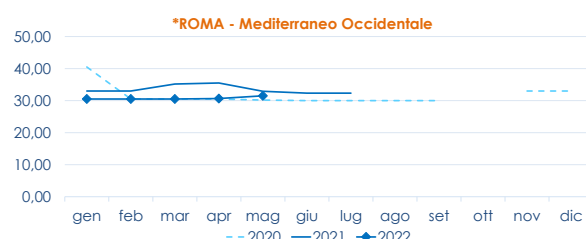
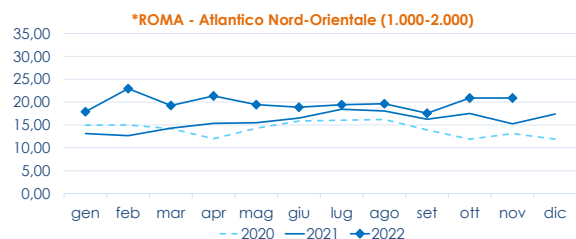
**ROMBI CHIODATI - ALLEVATO FRESCO**  
PSETTA MAXIMA

	min.	max.	var. sett. prec.	var. anno prec.
<b>*ROMA</b>				
Spagna 600-1000 gr.	14,00	15,00	■ 0,0%	▼ -3,2%
Spagna 1000-2000 gr.	13,50	14,00	■ 0,0%	▼ -3,4%
<b>*FIRENZE</b>				
Olanda	15,00	16,00	■ 0,0%	■ 0,0%
<b>*MILANO</b>				
Spagna	12,20	15,50	-	-
<b>*NAPOLI</b>				
Olanda	8,00	10,00	-	▼ -9,1%

**L'ANDAMENTO DEI PREZZI DELL'ULTIMO MESE...**



**... E DEGLI ULTIMI TRE ANNI**



Fonte: Elaborazione BMTI su dati dei mercati all'ingrosso. I prezzi sono espressi in €/kg, privi di IVA e tara. Si tratta di prezzi all'ingrosso che non sono confrontabili con quelli praticati al consumo. Le variazioni sono calcolate sul prezzo massimo. "n.r." = prezzo non rilevato.

\* MERCATI ALLA DISTRIBUZIONE \*\*MERCATI ALL'ORIGINE

**SEGUICI OGNI Venerdì SU**

**@BMTI\_IT**

**#itticoprezzi**



Ministero dell'agricoltura,  
della sovranità alimentare e delle foreste



**BMTI**