



NEWS DAI MERCATI

In calo i prezzi delle seppie, caratterizzate da una buona disponibilità di prodotto in mercato. Rialzi solo nel mercato di Roma, con una maggiore richiesta di prodotto. Tra i calamari, prevale il segno "meno" per il prodotto nazionale, mentre si osservano rialzi per quello estero.

SEPIE SEPIA OFFICINALIS

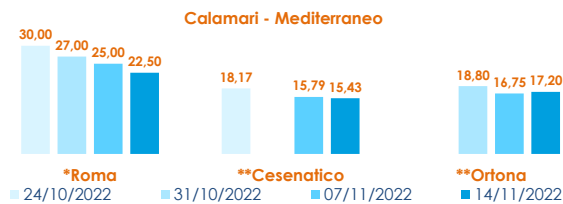
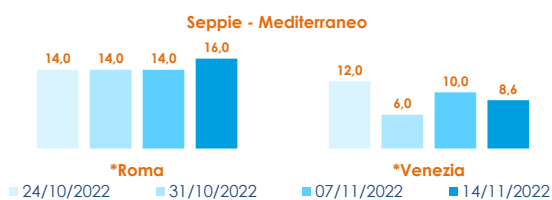
CALAMARI LOLIGO VULGARIS

I PREZZI DELLA SETTIMANA

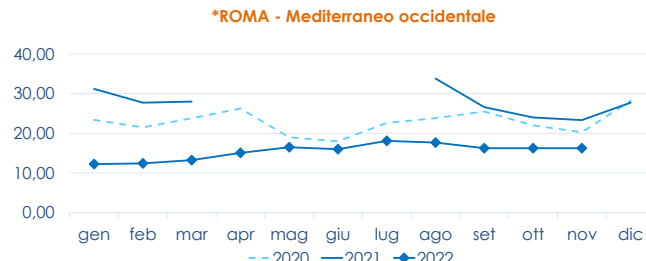
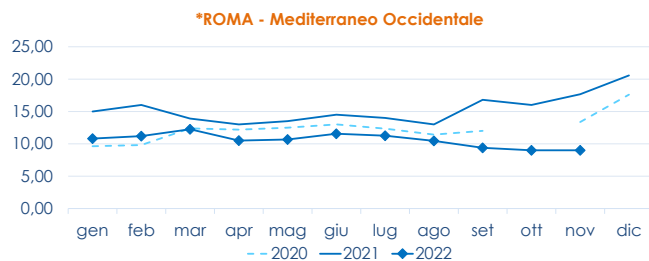
	min.	max.	var. sett. prec.	var. anno prec.
*ROMA				
Adriatico (GSA 17-18)	13,50	15,50	▲ 3,3%	▼ -13,9%
Tirreno (GSA 9-10-11)	15,50	17,50	▲ 16,7%	▲ 2,9%
Mar del Nord	n.r.	n.r.	-	-
**VENEZIA				
Mar del Nord	3,00	7,50	▬ 0,0%	▼ -37,5%
Adriatico Settentrionale	6,00	10,00	▬ 0,0%	▼ -28,6%
*NAPOLI				
Tirreno (GSA 9-10-11)	n.r.	n.r.	-	-
*MILANO				
Atlantico centro orientale	n.r.	n.r.	-	-
Adriatico Settentrionale	n.r.	n.r.	-	-
**GIULIANOVA				
Adriatico Settentrionale	11,20	15,02	▼ -4,5%	▼ -12,1%
**SAN BENEDETTO				
Adriatico Settentrionale	8,70	11,50	▼ -6,0%	▼ -19,8%
**PESCARA				
Adriatico Settentrionale	11,44	14,18	▼ -5,3%	▼ -25,1%
**ANCONA				
Adriatico Settentrionale	8,11	9,36	▼ -6,7%	▼ -26,7%
**LIVORNO				
Tirreno Settentrionale	n.r.	n.r.	-	-
**CESENATICO				
Adriatico Settentrionale	10,33	12,83	▼ -8,3%	▼ -13,9%
**ORTONA				
Adriatico Settentrionale	11,60	15,40	▼ -3,1%	▼ -11,0%
**CIVITANOVA MARCHE				
Adriatico Settentrionale	9,42	11,36	▬ 0,4%	-
**TERMOLI				
Adriatico Settentrionale	10,50	14,40	▼ -6,5%	▼ -6,2%

	min.	max.	var. sett. prec.	var. anno prec.
*ROMA				
Mar del Nord 100-300 gr.	11,50	13,75	▲ 19,6%	▲ 14,6%
Tirreno 100-300 gr.	21,00	23,50	▼ -13,0%	-
Tirreno 300-500 gr.	n.r.	n.r.	-	-
Marocco 100-300 gr.	15,50	16,50	▬ 0,0%	▲ 6,5%
Marocco 300-500 gr.	16,75	19,25	▲ 10,0%	▲ 24,2%
*NAPOLI				
Tirreno (GSA 9-10-11)	n.r.	n.r.	-	-
Marocco 300-500 gr.	n.r.	n.r.	-	-
*MILANO				
Adriatico Settentrionale	n.r.	n.r.	-	-
*VENEZIA				
Mar del Nord	10,00	14,00	▲ 3,7%	▬ 0,0%
Marocco 300-500 gr.	n.r.	n.r.	-	-
**GIULIANOVA				
Adriatico Settentrionale	16,86	21,89	▬ 0,0%	▲ 3,8%
**SAN BENEDETTO				
Adriatico Settentrionale	16,23	17,31	▲ 6,9%	▼ -11,1%
**PESCARA				
Adriatico Settentrionale	11,15	18,90	▼ -44,3%	▼ -28,9%
**ANCONA				
Adriatico Settentrionale	12,93	15,15	▼ -3,5%	▼ -7,5%
**CIVITANOVA MARCHE				
Adriatico Settentrionale	12,38	15,51	▼ -9,3%	-
**CAORLE				
Adriatico Settentrionale	14,12	14,12	-	▼ -18,5%
**ORTONA				
Adriatico Settentrionale	17,20	17,20	▲ 1,8%	▼ -12,9%
**TERMOLI				
Adriatico Settentrionale	11,00	18,80	▼ -1,1%	▼ -1,8%

L'ANDAMENTO DEI PREZZI DELL'ULTIMO MESE...



... E DEGLI ULTIMI TRE ANNI



Fonte: Elaborazione BMTI su dati dei mercati all'ingrosso. I prezzi sono espressi in €/kg, privi di IVA e tara. Si tratta di prezzi all'ingrosso che non sono confrontabili con quelli praticati al consumo. Le variazioni sono calcolate sul prezzo massimo. "n.r." = prezzo non rilevato.

* MERCATI ALLA DISTRIBUZIONE **MERCATI ALL'ORIGINE

SEGUICI OGNI Venerdì SU

@BMTI_IT

#itticoprezzi



Ministero dell'agricoltura,
della sovranità alimentare e delle foreste



FEAMP
Fondo 2014-2020
Fondo europeo per gli
affari marittimi e la pesca



BMTI