



NEWS DAI MERCATI

Si riscontrano generali aumenti nelle quotazioni dei rombi lisci e di quelli chiodati allevati, che tuttavia si mantengono su livelli inferiori rispetto allo scorso anno. Più eterogenea è la situazione dei prezzi dei rombi chiodati: cali consistenti si riscontrano per il prodotto proveniente dal Mare del Nord, aumenti invece per quello

ROMBI LISCI

SCOPHTHALMUS RHOMBUS

ROMBI CHIODATI - PESCATO FRESCO

PSETTA MAXIMA

I PREZZI DELLA SETTIMANA

	min.	max.	var. sett. prec.	var. anno prec.
*ROMA				
Mar del Nord 500-1000 gr.	15,50	16,00	0,0%	0,0%
Mar del Nord 1000-2000 gr.	16,50	17,50	0,0%	-2,8%
Tirreno settentrionale 500-1000 gr.	n.r.	n.r.	-	-
Tirreno(GSA 9-10-11) 500-1000 gr.	n.r.	n.r.	-	-
*MILANO				
Mar del Nord 500-1000 gr.	n.r.	n.r.	-	-
*FIRENZE				
Mar del Nord 500-1000 gr.	23,00	24,00	-	4,3%
*SALERNO				
Mar del Nord 500-1000 gr.	n.r.	n.r.	-	-
*VENEZIA				
Mar del Nord 500-1000 gr.	14,50	14,50	16,0%	-27,5%
*NAPOLI				
Mar del Nord 500-1000 gr.	n.r.	n.r.	-	-
**CIVITANOVA MARCHE				
Mar del Nord 500-1000 gr.	7,38	19,28	-	-
**ANCONA				
Adriatico settentrionale - Piccolo	5,92	7,54	47,8%	-
Adriatico settentrionale - Medio	6,32	11,28	37,4%	-48,1%
Adriatico settentrionale - Grande	5,88	17,50	10,8%	-18,1%
**LIVORNO				
Tirreno settentrionale 500-1000 gr.	n.r.	n.r.	-	-
Tirreno settentrionale 1000-2000 gr.	n.r.	n.r.	-	-
**SAN BENEDETTO				
Adriatico settentrionale	7,95	12,20	-2,4%	-29,1%
**CAORLE				
Adriatico settentrionale	8,56	8,56	-	-
**CESENATICO				
Adriatico settentrionale	19,50	19,50	-	-
**TERMOLI				
Adriatico settentrionale	17,60	17,60	-	-5,7%

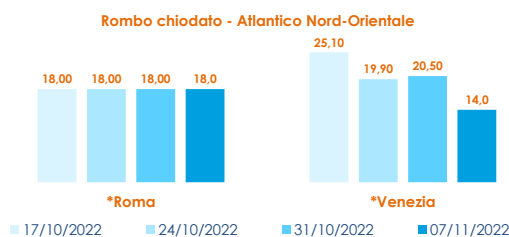
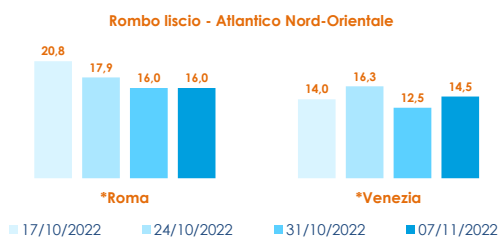
	min.	max.	var. sett. prec.	var. anno prec.
*ROMA				
Tirreno(GSA 9-10-11)	n.r.	n.r.	-	-
*VENEZIA				
Adriatico settentrionale	20,00	30,00	7,1%	-
Mar del Nord - Medio	14,00	14,00	-42,9%	-44,0%
*MILANO				
Mar del Nord - Medio	n.r.	n.r.	-	-
Mar del Nord - Grande	n.r.	n.r.	-	-
**ANCONA				
Adriatico settentrionale	36,96	38,84	-3,2%	19,8%
**GIULIANOVA				
Adriatico settentrionale	34,18	34,18	-	-
**LIVORNO				
Tirreno settentrionale	n.r.	n.r.	-	-
**PESCARA				
Adriatico settentrionale	31,93	31,93	40,0%	25,6%
**SAN BENEDETTO				
Adriatico settentrionale	31,40	35,50	-	32,2%
**CESENATICO				
Adriatico settentrionale	27,50	27,50	-	-36,0%
**CIVITANOVA MARCHE				
Adriatico settentrionale	28,94	42,20	-	-

ROMBI CHIODATI - ALLEVATO FRESCO

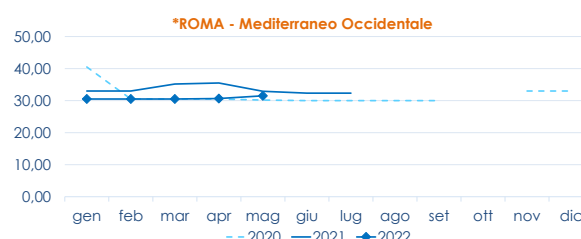
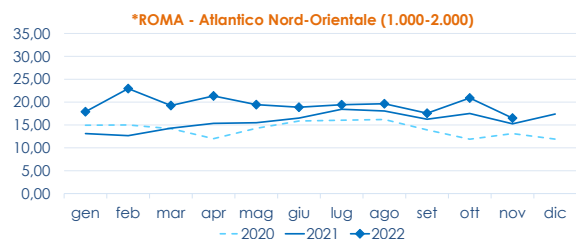
PSETTA MAXIMA

	min.	max.	var. sett. prec.	var. anno prec.
*ROMA				
Spagna 600-1000 gr.	14,00	15,00	7,1%	-3,2%
Spagna 1000-2000 gr.	13,50	14,00	7,7%	-3,4%
*FIRENZE				
Olanda	15,00	16,00	-	0,0%
*MILANO				
Spagna	n.r.	n.r.	-	-
*NAPOLI				
Olanda	n.r.	n.r.	-	-

L'ANDAMENTO DEI PREZZI DELL'ULTIMO MESE...



... E DEGLI ULTIMI TRE ANNI



Fonte: Elaborazione BMTI su dati dei mercati all'ingrosso. I prezzi sono espressi in €/kg, privi di IVA e tara. Si tratta di prezzi all'ingrosso che non sono confrontabili con quelli praticati al consumo. Le variazioni sono calcolate sul prezzo massimo. "n.r." = prezzo non rilevato.

* MERCATI ALLA DISTRIBUZIONE **MERCATI ALL'ORIGINE

SEGUICI OGNI Venerdì SU

@BMTI_IT

#itticoprezzi

