



## NEWS DAI MERCATI

Tra gli sgombri, si osservano ribassi generalizzati ad eccezione degli aumenti di Pescara. Aumenti a Pescara anche per i lanzardi. Andamento eterogeneo anche per i suri, con aumenti a Civitanova Marche e ribassi a San Benedetto.

## SGOMBRI SCOMBER SCOMBRUS

## LANZARDI SCOMBER COLIAS

### I PREZZI DELLA SETTIMANA

	min.	max.	var. sett. prec.	var. anno prec.
<b>*ROMA</b>				
Tirreno Centrale	3,50	5,00	0,0%	0,0%
Golfo di Biscaglia	3,00	4,50	0,0%	0,0%
<b>*MILANO</b>				
Mar del Nord	n.r.	n.r.	-	-
Golfo di Biscaglia	n.r.	n.r.	-	-
<b>*NAPOLI</b>				
Golfo di Biscaglia	n.r.	n.r.	-	-
Tirreno (GSA 9-10-11)	n.r.	n.r.	-	-
<b>*VENEZIA</b>				
Adriatico Settentrionale	6,00	6,00	▼ -53,8%	▼ -40,0%
<b>*FIRENZE</b>				
Adriatico Settentrionale	7,00	8,00	-	▲ 14,3%
<b>**CIVITANOVA MARCHE</b>				
Adriatico Settentrionale	7,14	9,38	-	-
<b>**CAORLE</b>				
Adriatico Settentrionale	n.r.	n.r.	-	-
<b>**ANCONA</b>				
Adriatico Settentrionale	3,72	5,20	▼ -22,1%	▼ -44,3%
<b>**GIULIANOVA</b>				
Adriatico Settentrionale	8,73	8,88	-	▲ 9,2%
<b>**LIVORNO</b>				
Tirreno meridionale	n.r.	n.r.	-	-
<b>**PESCARA</b>				
Adriatico Settentrionale	8,83	8,83	▲ 41,3%	-
<b>**SAN BENEDETTO</b>				
Adriatico Settentrionale	5,45	8,30	-	▼ -1,2%
<b>**ORTONA</b>				
Adriatico Settentrionale	n.r.	n.r.	-	-

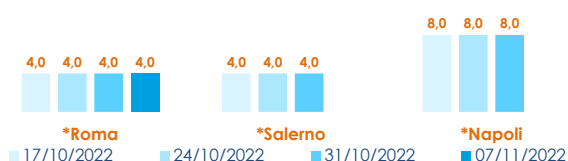
	min.	max.	var. sett. prec.	var. anno prec.
<b>*ROMA</b>				
Adriatico (GSA 17-18)	n.r.	n.r.	-	-
Tirreno (GSA 9-10-11)	3,00	3,50	0,0%	▼ -30,0%
<b>**TERMOLI</b>				
Adriatico Settentrionale	0,40	2,10	-	-
<b>**LIVORNO</b>				
Tirreno meridionale	n.r.	n.r.	-	-
<b>**PESCARA</b>				
Adriatico Settentrionale	7,58	7,58	▲ 26,3%	▲ 506,4%
<b>**SAN BENEDETTO</b>				
Adriatico Settentrionale	2,00	2,70	-	-

## SURI

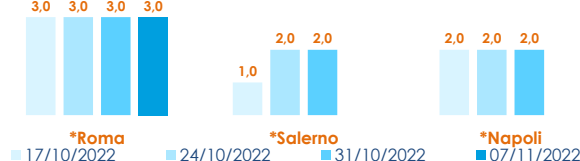
	min.	max.	var. sett. prec.	var. anno prec.
<b>*ROMA</b>				
Adriatico (GSA 17-18)	2,00	2,50	0,0%	▲ 25,0%
<b>*NAPOLI</b>				
Tirreno (GSA 9-10-11)	n.r.	n.r.	-	-
<b>*CIVITANOVA MARCHE</b>				
Adriatico Settentrionale	0,59	2,14	▲ 18,2%	-
<b>**GIULIANOVA</b>				
Adriatico Settentrionale	0,60	3,23	-	▲ 34,6%
<b>**SAN BENEDETTO</b>				
Adriatico Settentrionale	0,55	2,30	▼ -16,9%	▼ -18,8%
<b>**TERMOLI</b>				
Adriatico Settentrionale	0,50	1,40	-	▼ -17,6%

### L'ANDAMENTO DEI PREZZI DELL'ULTIMO MESE...

Sgombro - Mediterraneo

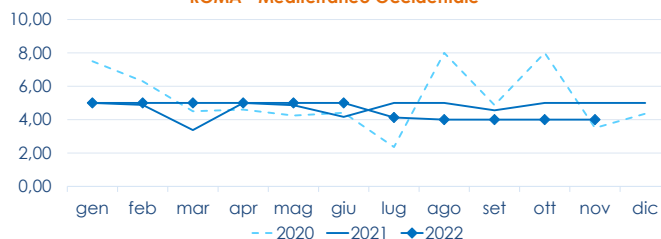


Suro o Sugarello - Mediterraneo

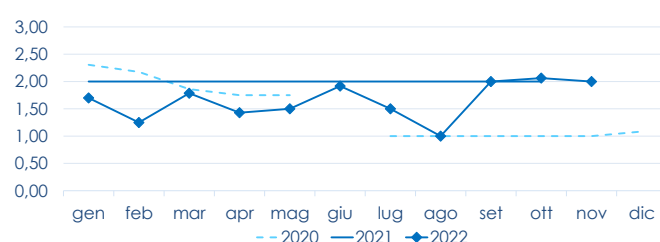


### ... E DEGLI ULTIMI TRE ANNI

\*ROMA - Mediterraneo Occidentale



\*ROMA - Suro - Mediterraneo Occidentale



Fonte: Elaborazione BMTI su dati dei mercati all'ingrosso. I prezzi sono espressi in €/kg, privi di IVA e tara. Si tratta di prezzi all'ingrosso che non sono confrontabili con quelli praticati al consumo. Le variazioni sono calcolate sul prezzo massimo. "n.r." = prezzo non rilevato.

\* MERCATI ALLA DISTRIBUZIONE \*\*MERCATI ALL'ORIGINE

SEGUICI OGNI Venerdì SU

@BMTI\_IT

#itticoprezzi

