



NEWS DAI MERCATI

Ancora in calo le quotazioni dei rombi lisci, caratterizzati da una buona disponibilità di prodotto. In rialzo, invece, le quotazioni dei rombi chiodati, ad eccezione del prodotto adriatico nel mercato di Venezia, che registra il segno "meno". Stabili i prezzi di rombi chiodati di allevamento.

ROMBI LISCI SCOPHTHALMUS RHOMBUS

ROMBI CHIODATI - PESCATO FRESCO PSETTA MAXIMA

I PREZZI DELLA SETTIMANA

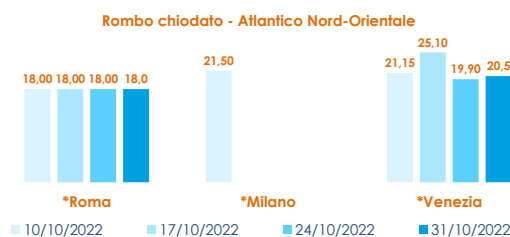
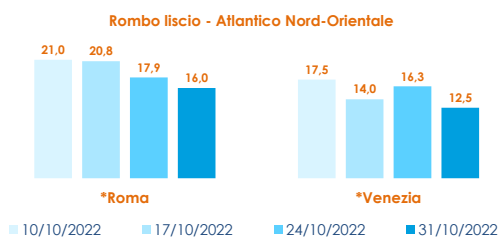
	min.	max.	var. sett. prec.	var. anno prec.
*ROMA				
Mar del Nord 500-1000 gr.	15,50	16,00	▼ -8,6%	▬ 0,0%
Mar del Nord 1000-2000 gr.	16,50	17,50	▼ -13,6%	▼ -2,8%
Tirreno settentrionale 500-1000 gr.	n.r.	n.r.	-	-
Tirreno(GSA 9-10-11) 500-1000 gr.	n.r.	n.r.	-	-
*MILANO				
Mar del Nord 500-1000 gr.	n.r.	n.r.	-	-
*FIRENZE				
Mar del Nord 500-1000 gr.	n.r.	n.r.	-	-
*SALERNO				
Mar del Nord 500-1000 gr.	16,00	18,00	▼ -10,0%	▲ 28,6%
*VENEZIA				
Mar del Nord 500-1000 gr.	12,50	12,50	▼ -24,2%	▼ -21,9%
*NAPOLI				
Mar del Nord 500-1000 gr.	16,00	18,00	▬ 0,0%	▲ 63,6%
**CIVITANOVA MARCHE				
Mar del Nord 500-1000 gr.	n.r.	n.r.	-	-
**ANCONA				
Adriatico settentrionale - Piccolo	4,38	5,10	▼ -17,5%	-
Adriatico settentrionale - Medio	4,16	8,21	▼ -44,4%	▼ -63,2%
Adriatico settentrionale - Grande	5,60	15,80	▼ -7,6%	▼ -23,4%
**LIVORNO				
Tirreno settentrionale 500-1000 gr.	n.r.	n.r.	-	-
Tirreno settentrionale 1000-2000 gr.	n.r.	n.r.	-	-
**SAN BENEDETTO				
Adriatico settentrionale	8,25	12,50	▼ -25,8%	▲ 26,3%
**CAORLE				
Adriatico settentrionale	n.r.	n.r.	-	-
**CESENATICO				
Adriatico settentrionale	n.r.	n.r.	-	-
**TERMOLI				
Adriatico settentrionale	n.r.	n.r.	-	-

	min.	max.	var. sett. prec.	var. anno prec.
*ROMA				
Tirreno(GSA 9-10-11)	n.r.	n.r.	-	-
*VENEZIA				
Adriatico settentrionale	17,00	28,00	▼ -6,7%	▲ 27,3%
Mar del Nord - Medio	24,50	24,50	▲ 2,1%	▲ 11,4%
*MILANO				
Mar del Nord - Medio	n.r.	n.r.	-	-
Mar del Nord - Grande	n.r.	n.r.	-	-
**ANCONA				
Adriatico settentrionale	36,28	40,14	▲ 9,8%	▲ 26,1%
**GIULIANOVA				
Adriatico settentrionale	n.r.	n.r.	-	-
**LIVORNO				
Tirreno settentrionale	n.r.	n.r.	-	-
**PESCARA				
Adriatico settentrionale	22,80	22,80	-	▼ -21,6%
**SAN BENEDETTO				
Adriatico settentrionale	37,70	37,70	-	-
**CESENATICO				
Adriatico settentrionale	n.r.	n.r.	-	-
**CIVITANOVA MARCHE				
Adriatico settentrionale	n.r.	n.r.	-	-

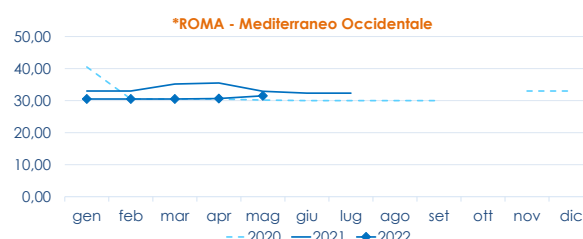
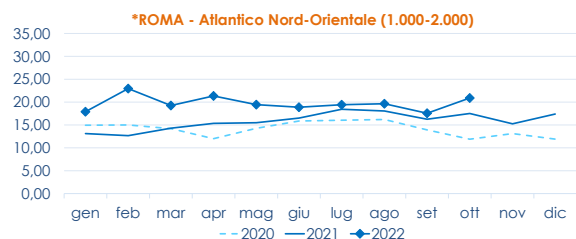
ROMBI CHIODATI - ALLEVATO FRESCO PSETTA MAXIMA

	min.	max.	var. sett. prec.	var. anno prec.
*ROMA				
Spagna 600-1000 gr.	13,00	14,00	▬ 0,0%	▼ -9,7%
Spagna 1000-2000 gr.	12,00	13,00	▬ 0,0%	▼ -10,3%
*FIRENZE				
Olanda	n.r.	n.r.	-	-
*MILANO				
Spagna	n.r.	n.r.	-	-
*NAPOLI				
Olanda	8,00	10,00	▬ 0,0%	▼ -9,1%

L'ANDAMENTO DEI PREZZI DELL'ULTIMO MESE...



... E DEGLI ULTIMI TRE ANNI



Fonte: Elaborazione BMTI su dati dei mercati all'ingrosso. I prezzi sono espressi in €/kg, privi di IVA e tara. Si tratta di prezzi all'ingrosso che non sono confrontabili con quelli praticati al consumo. Le variazioni sono calcolate sul prezzo massimo. "n.r." = prezzo non rilevato.

* MERCATI ALLA DISTRIBUZIONE **MERCATI ALL'ORIGINE

SEGUICI OGNI Venerdì SU

@BMTI_IT

#itticoprezzi

