



NEWS DAI MERCATI

La settimana è stata caratterizzata da generali ribassi nei prezzi di seppie e calamari, caratterizzati da una buona offerta nei mercati. Unico mercato in controtendenza è San Benedetto, dove i prezzi delle seppie sono in lieve aumento.

SEPIE SEPIA OFFICINALIS

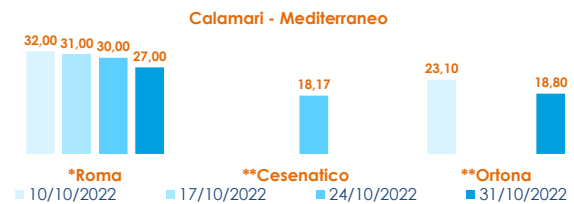
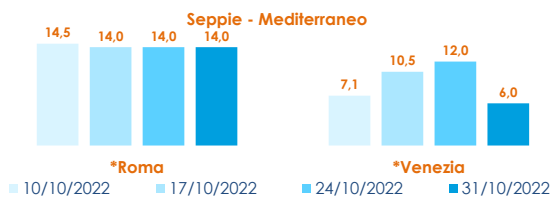
CALAMARI LOLIGO VULGARIS

I PREZZI DELLA SETTIMANA

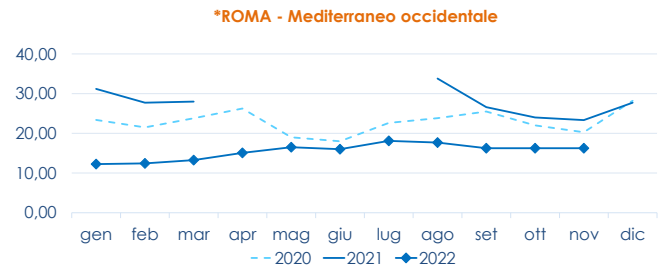
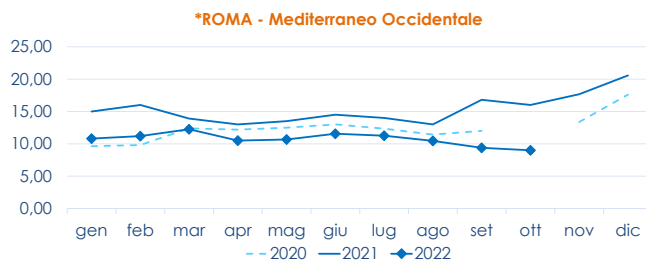
	min.	max.	var. sett. prec.	var. anno prec.
*ROMA				
Adriatico (GSA 17-18)	13,00	15,00	0,0%	0,0%
Tirreno (GSA 9-10-11)	13,00	15,00	0,0%	0,0%
Mar del Nord	n.r.	n.r.	-	-
*VENEZIA				
Mar del Nord	4,50	8,50	0,0%	-29,2%
Adriatico Settentrionale	5,00	12,00	-7,7%	0,0%
*NAPOLI				
Tirreno (GSA 9-10-11)	15,00	17,00	0,0%	30,8%
*MILANO				
Atlantico centro orientale	n.r.	n.r.	-	-
Adriatico Settentrionale	n.r.	n.r.	-	-
**GIULIANOVA				
Adriatico Settentrionale	n.r.	n.r.	-	-
**SAN BENEDETTO				
Adriatico Settentrionale	11,90	12,50	5,9%	-15,5%
**PESCARA				
Adriatico Settentrionale	8,80	13,58	-	-14,2%
**ANCONA				
Adriatico Settentrionale	5,48	7,63	-15,0%	-53,8%
**LIVORNO				
Tirreno Settentrionale	n.r.	n.r.	-	-
**CESENATICO				
Adriatico Settentrionale	n.r.	n.r.	-	-
**ORTONA				
Adriatico Settentrionale	12,00	14,20	-9,6%	-18,7%
**CIVITANOVA MARCHE				
Adriatico Settentrionale	7,91	11,50	-5,1%	-
**TERMOLI				
Adriatico Settentrionale	n.r.	n.r.	-	-

	min.	max.	var. sett. prec.	var. anno prec.
*ROMA				
Mar del Nord 100-300 gr.	12,00	13,00	0,0%	4,0%
Tirreno 100-300 gr.	25,00	28,00	-12,5%	12,0%
Tirreno 300-500 gr.	n.r.	n.r.	-	-
Marocco 100-300 gr.	20,00	21,00	0,0%	40,0%
Marocco 300-500 gr.	21,00	22,00	0,0%	33,3%
*NAPOLI				
Tirreno (GSA 9-10-11)	n.r.	n.r.	-	-
Marocco 300-500 gr.	17,00	20,00	0,0%	42,9%
*MILANO				
Adriatico Settentrionale	n.r.	n.r.	-	-
*VENEZIA				
Mar del Nord	12,50	13,50	-6,9%	-3,6%
Marocco 300-500 gr.	n.r.	n.r.	-	-
**GIULIANOVA				
Adriatico Settentrionale	n.r.	n.r.	-	-
**SAN BENEDETTO				
Adriatico Settentrionale	22,30	20,62	-0,9%	10,4%
**PESCARA				
Adriatico Settentrionale	10,95	20,90	-	-16,6%
**ANCONA				
Adriatico Settentrionale	12,96	15,52	-5,6%	-1,5%
**CIVITANOVA MARCHE				
Adriatico Settentrionale	n.r.	n.r.	-	-
**CAORLE				
Adriatico Settentrionale	n.r.	n.r.	-	-
**ORTONA				
Adriatico Settentrionale	18,80	18,80	-	-10,5%
**TERMOLI				
Adriatico Settentrionale	n.r.	n.r.	-	-

L'ANDAMENTO DEI PREZZI DELL'ULTIMO MESE...



... E DEGLI ULTIMI TRE ANNI



Fonte: Elaborazione BMTI su dati dei mercati all'ingrosso. I prezzi sono espressi in €/kg, privi di IVA e tara. Si tratta di prezzi all'ingrosso che non sono confrontabili con quelli praticati al consumo. Le variazioni sono calcolate sul prezzo massimo. "n.r." = prezzo non rilevato.

* MERCATI ALLA DISTRIBUZIONE **MERCATI ALL'ORIGINE

SEGUICI OGNI Venerdì SU

@BMTI_IT

#itticoprezzi

