



NEWS DAI MERCATI

Continuano i ribassi nelle quotazioni di gamberi rosa e mazzancolle, data la piena stagionalità del prodotto. Tra i gamberi rossi, presenti solo quelli di Mazara del Vallo e del Tirreno, che mantengono prezzi stabili.

GAMBERI ROSA

PARAPENAEUS LONGIROSTRIS

GAMBERI ROSSI

ARISTAEOMORPHA FOLIACEA

I PREZZI DELLA SETTIMANA

	min.	max.	var. sett. prec.	var. anno prec.
*ROMA				
Tirreno (GSA 9-10-11) - 30-60 U/KG	9,00	10,00	▼ -9,1%	▼ -28,6%
Tirreno (GSA 9-10-11) - 60-100 U/KG	5,00	6,00	▼ -14,3%	▼ -25,0%
*NAPOLI				
Tirreno (GSA 9-10-11) - 30-60 U/KG	8,00	10,00	▬ 0,0%	▲ 25,0%
Tirreno (GSA 9-10-11) - 60-100 U/KG	5,00	6,00	▬ 0,0%	▬ 0,0%
*VENEZIA				
Adriatico settentrionale	6,00	6,00	▼ -53,8%	▼ -53,8%
*SALERNO				
Tirreno settentrionale	9,00	12,00	▬ 0,0%	▲ 100,0%
*TERMOLI				
Adriatico settentrionale	n.r.	n.r.	-	-
**CIVITANOVA MARCHE				
Adriatico settentrionale	n.r.	n.r.	-	-
**GIULIANOVA				
Adriatico settentrionale	n.r.	n.r.	-	-
**PESCARA				
Adriatico settentrionale	6,95	10,85	-	▼ -21,3%
**SAN BENEDETTO				
Adriatico settentrionale	4,65	9,50	▼ -5,0%	▲ 2,2%
**ORTONA				
Adriatico settentrionale	6,80	6,80	▼ -26,9%	-

	min.	max.	var. sett. prec.	var. anno prec.
*FIRENZE				
Adriatico Settentrionale - 30-60 U/KG	n.r.	n.r.	-	-
Adriatico Settentrionale - 61-100 U/KG	n.r.	n.r.	-	-
*MILANO				
Adriatico Settentrionale - 30-60 U/KG	n.r.	n.r.	-	-
*VENEZIA				
Adriatico Settentrionale - 100+ U/KG	n.r.	n.r.	-	-
*ROMA				
Adriatico settentrionale - 30-60 U/KG	n.r.	n.r.	-	-
Adriatico settentrionale - 100+ U/KG	n.r.	n.r.	-	-

MAZZANCOLLE

MELICERTUS KERATHURUS

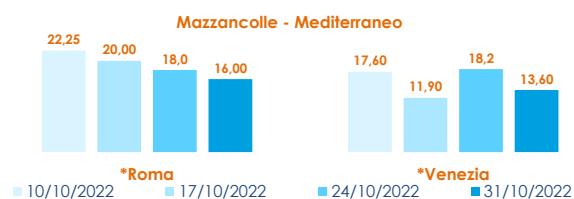
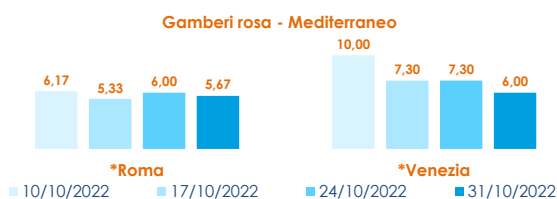
	min.	max.	var. sett. prec.	var. anno prec.
*ROMA				
Adriatico (GSA 17-18)	14,00	16,00	▼ -11,1%	▼ -11,1%
Tirreno (GSA 9-10-11)	15,00	20,00	▼ -7,0%	-
*VENEZIA				
Adriatico settentrionale	20,00	30,00	▬ 0,0%	-
**CIVITANOVA MARCHE				
Adriatico settentrionale	4,33	7,77	-	-
*TERMOLI				
Adriatico settentrionale	n.r.	n.r.	-	-
**CAORLE				
Adriatico settentrionale	n.r.	n.r.	-	-
**GIULIANOVA				
Adriatico settentrionale	n.r.	n.r.	-	-
**PESCARA				
Adriatico settentrionale	7,33	13,03	-	▼ -17,8%
**SAN BENEDETTO				
Adriatico settentrionale	10,40	15,45	▬ -0,4%	▼ -2,4%

GAMBERI ROSSI

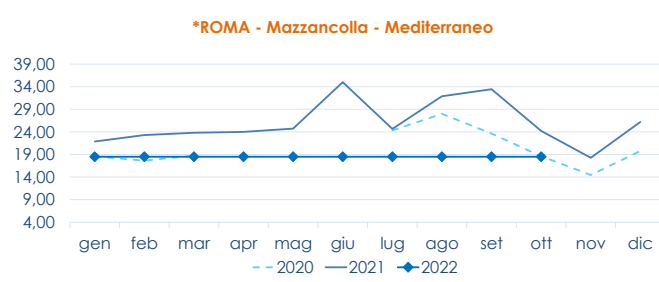
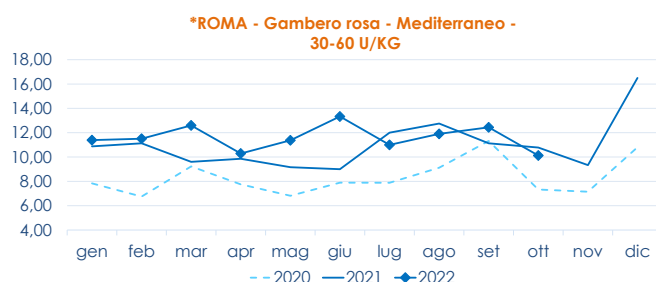
ARISTAEOMORPHA FOLIACEA

	min.	max.	var. sett. prec.	var. anno prec.
*NAPOLI				
IGP Mazara del Vallo - 30-60 U/KG	57,00	63,00	▬ 0,0%	▲ 26,0%
IGP Mazara del Vallo - 60-100 U/KG	45,00	55,00	-	-
*SALERNO				
Tirreno settentrionale	21,33	27,00	▬ 0,0%	▬ 0,0%

L'ANDAMENTO DEI PREZZI DELL'ULTIMO MESE...



... E DEGLI ULTIMI TRE ANNI



Fonte: Elaborazione BMTI su dati dei mercati all'ingrosso. I prezzi sono espressi in €/kg, privi di IVA e tara. Si tratta di prezzi all'ingrosso che non sono confrontabili con quelli praticati al consumo. Le variazioni sono calcolate sul prezzo massimo. "n.r." = prezzo non rilevato.

* MERCATI ALLA DISTRIBUZIONE **MERCATI ALL'ORIGINE

SEGUICI OGNI Venerdì SU

@BMTI_IT

#itticoprezzi



BMTI