



NEWS DAI MERCATI

L'alta disponibilità di rombi lisci caratterizza i prezzi in generale ribasso, eccezion fatta a Venezia e ad Ancona dove si riscontrano rialzi. I prezzi dei rombi chiodati pescati sono in generale diminuzione. Stabili quelli da allevamento.

ROMBI LISCI
SCOPHTHALMUS RHOMBUS

ROMBI CHIODATI - PESCATO FRESCO
PSETTA MAXIMA

I PREZZI DELLA SETTIMANA

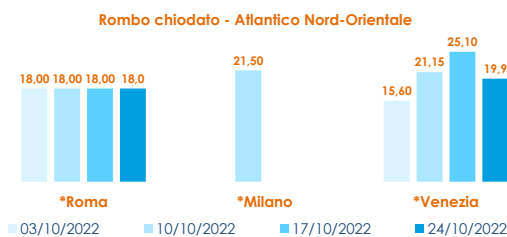
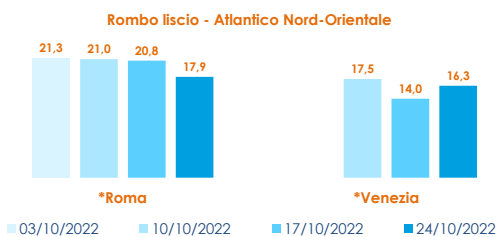
	min.	max.	var. sett. prec.	var. anno prec.
*ROMA				
Mar del Nord 500-1000 gr.	16,25	17,50	▼ -14,6%	▲ 4,5%
Mar del Nord 1000-2000 gr.	19,25	20,25	▼ -12,0%	▲ 9,5%
Tirreno settentrionale 500-1000 gr.	n.r.	n.r.	-	-
Tirreno(GSA 9-10-11) 500-1000 gr.	n.r.	n.r.	-	-
*MILANO				
Mar del Nord 500-1000 gr.	n.r.	n.r.	-	-
*FIRENZE				
Mar del Nord 500-1000 gr.	23,00	24,00	■ 0,0%	▲ 4,3%
*SALERNO				
Mar del Nord 500-1000 gr.	17,00	20,00	■ 0,0%	▲ 33,3%
*VENEZIA				
Mar del Nord 500-1000 gr.	16,00	16,50	▲ 17,9%	▲ 10,0%
*NAPOLI				
Mar del Nord 500-1000 gr.	16,00	18,00	■ 0,0%	▲ 63,6%
**CIVITANOVA MARCHE				
Mar del Nord 500-1000 gr.	13,62	19,60	▼ -3,6%	-
**ANCONA				
Adriatico settentrionale - Piccolo	3,90	6,18	▲ 29,3%	▼ -24,6%
Adriatico settentrionale - Medio	14,24	14,77	▲ 16,8%	▲ 13,5%
Adriatico settentrionale - Grande	5,52	17,10	▼ -4,8%	▼ -3,7%
**LIVORNO				
Tirreno settentrionale 500-1000 gr.	n.r.	n.r.	-	-
Tirreno settentrionale 1000-2000 gr.	n.r.	n.r.	-	-
**SAN BENEDETTO				
Adriatico settentrionale	5,55	16,85	▼ -33,0%	▼ -5,3%
**CAORLE				
Adriatico settentrionale	7,30	7,30	▼ -62,3%	▼ -62,8%
**CESENATICO				
Adriatico settentrionale	n.r.	n.r.	-	-
**TERMOLI				
Adriatico settentrionale	11,00	11,00	▼ -33,7%	▼ -46,6%

	min.	max.	var. sett. prec.	var. anno prec.
*ROMA				
Tirreno(GSA 9-10-11)	n.r.	n.r.	-	-
*VENEZIA				
Adriatico settentrionale	17,00	30,00	■ 0,0%	▼ -14,3%
Mar del Nord - Medio	15,00	24,00	▼ -7,7%	▲ 29,7%
*MILANO				
Mar del Nord - Medio	n.r.	n.r.	-	-
Mar del Nord - Grande	n.r.	n.r.	-	-
**ANCONA				
Adriatico settentrionale	23,98	36,55	▼ -11,1%	▲ 33,0%
**GIULIANOVA				
Adriatico settentrionale	33,88	35,98	-	-
**LIVORNO				
Tirreno settentrionale	n.r.	n.r.	-	-
**PESCARA				
Adriatico settentrionale	n.r.	n.r.	-	-
**SAN BENEDETTO				
Adriatico settentrionale	38,30	38,30	-	-
**CESENATICO				
Adriatico settentrionale	25,65	41,65	-	▲ 7,5%
**CIVITANOVA MARCHE				
Adriatico settentrionale	33,98	43,90	▲ 2,3%	-

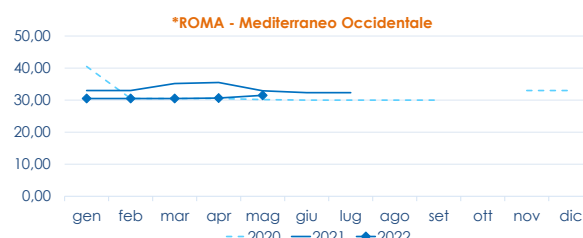
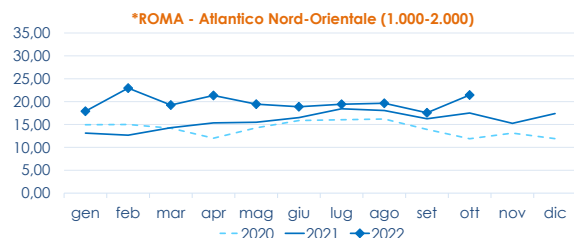
ROMBI CHIODATI - ALLEVATO FRESCO
PSETTA MAXIMA

	min.	max.	var. sett. prec.	var. anno prec.
*ROMA				
Spagna 600-1000 gr.	13,00	14,00	■ 0,0%	▲ 7,7%
Spagna 1000-2000 gr.	12,00	13,00	■ 0,0%	▼ -12,2%
*FIRENZE				
Olanda	15,00	16,00	■ 0,0%	■ 0,0%
*MILANO				
Spagna	n.r.	n.r.	-	-
*NAPOLI				
Olanda	8,00	10,00	■ 0,0%	▼ -9,1%

L'ANDAMENTO DEI PREZZI DELL'ULTIMO MESE...



... E DEGLI ULTIMI TRE ANNI



Fonte: Elaborazione BMTI su dati dei mercati all'ingrosso. I prezzi sono espressi in €/kg, privi di IVA e tara. Si tratta di prezzi all'ingrosso che non sono confrontabili con quelli praticati al consumo. Le variazioni sono calcolate sul prezzo massimo. "n.r." = prezzo non rilevato.

* MERCATI ALLA DISTRIBUZIONE **MERCATI ALL'ORIGINE

SEGUICI OGNI Venerdì SU

@BMTI_IT

#itticoprezzi

