



Non si riscontrano variazioni nei prezzi di ostriche questa settimana.

## OSTRICA CONCAVA CRASSOSTREA GIGAS

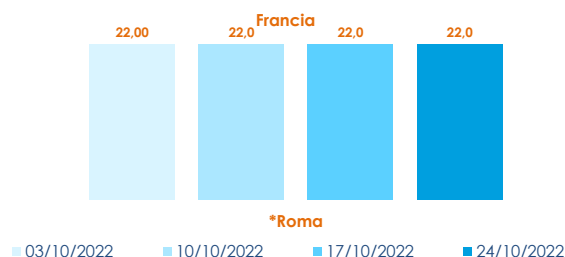
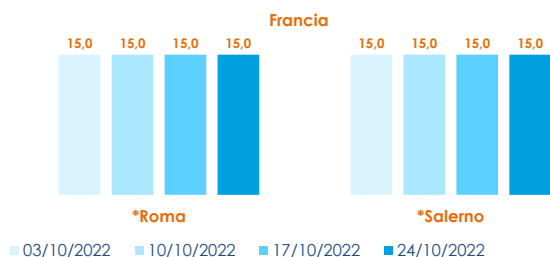
## OSTRICA PIATTA OSTREA EDULIS

### I PREZZI DELLA SETTIMANA

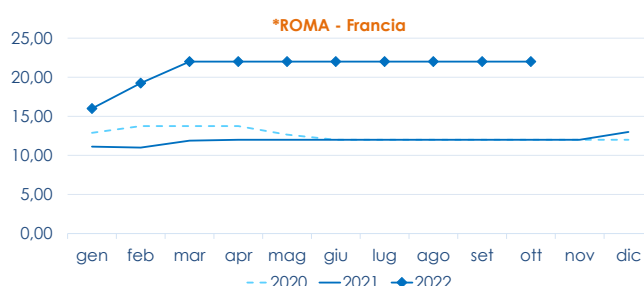
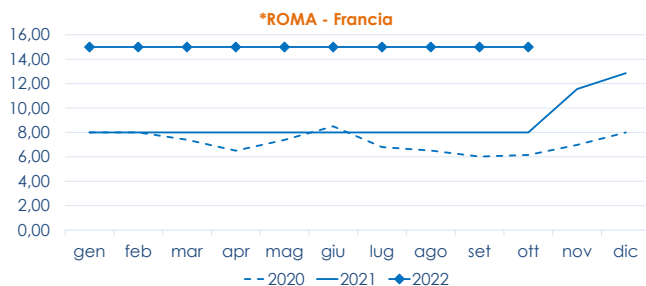
	min.	max.	var. sett. prec.	var. anno prec.
<b>*ROMA</b>				
Francia - "3" 66-85	10,00	25,00	0,0%	-
Italia - "3" 66-85	8,00	16,00	0,0%	▲ 166,7%
<b>*MILANO</b>				
Francia - "3" 66-85	n.r.	n.r.	-	-
<b>*CHIOGGIA</b>				
Francia - "3" 66-85	9,00	9,00	-	-
Italia - "3" 66-85	n.r.	n.r.	-	-
<b>*VENEZIA</b>				
Francia - "3" 66-85	7,50	15,00	-	0,0%
<b>*NAPOLI</b>				
Francia - "3" 66-85	6,00	13,00	0,0%	▲ 44,4%
<b>*SALERNO</b>				
Francia - "3" 66-85	9,00	15,00	-	-
<b>*FIRENZE</b>				
Francia - "3" 66-85	11,00	12,00	-	-
<b>**LIVORNO</b>				
Francia - "3" 66-85	n.r.	n.r.	-	-

	min.	max.	var. sett. prec.	var. anno prec.
<b>*ROMA</b>				
Francia - "00" 91-100	17,00	30,00	0,0%	▲ 100,0%
Francia - "0" 80-90	18,00	30,00	0,0%	▲ 50,0%
<b>*FIRENZE</b>				
Francia - "00" 91-100	n.r.	n.r.	-	-

### L'ANDAMENTO DEI PREZZI DELL'ULTIMO MESE...



### ... E DEGLI ULTIMI TRE ANNI



Fonte: Elaborazione BMTI su dati dei mercati all'ingrosso. I prezzi sono espressi in €/kg, privi di IVA e tara. Si tratta di prezzi all'ingrosso che non sono confrontabili con quelli praticati al consumo. Le variazioni sono calcolate sul prezzo massimo. "n.r." = prezzo non rilevato.

\* MERCATI ALLA DISTRIBUZIONE \*\*MERCATI ALL'ORIGINE

SEGUICI OGNI Venerdì SU

@BMTI\_IT

#itticoprezzi



**mipaaf**  
ministero delle politiche  
agricole alimentari e forestali

FEAMP  
Fondo europeo per gli  
affari marittimi e la pesca

BMTI