



**NEWS DAI MERCATI**

Periodo caratterizzato da abbondanza di prodotto, data la piena stagionalità, con quotazioni in generale ribasso per minore richiesta. Aumenti dei prezzi si riscontrano a Caorle e Giulianova per mazzancolle e a Roma, Termoli, San Benedetto e Ortona per gamberi rosa. Gamberi rossi stabili.

## GAMBERI ROSA

PARAPENAEUS LONGIROSTRIS

## GAMBERI ROSSI

ARISTAEOMORPHA FOLIACEA

**I PREZZI DELLA SETTIMANA**

	min.	max.	var. sett. prec.	var. anno prec.
<b>*ROMA</b>				
Tirreno (GSA 9-10-11) - 30-60 U/KG	8,50	11,00	▲ 10,0%	▼ -8,3%
Tirreno (GSA 9-10-11) - 60-100 U/KG	5,00	7,00	▼ -6,7%	▼ -12,5%
<b>*NAPOLI</b>				
Tirreno (GSA 9-10-11) - 30-60 U/KG	8,00	10,00	■ 0,0%	▲ 25,0%
Tirreno (GSA 9-10-11) - 60-100 U/KG	5,00	6,00	■ 0,0%	■ 0,0%
<b>*VENEZIA</b>				
Adriatico settentrionale	3,00	13,00	■ 0,0%	■ 0,0%
<b>*SALERNO</b>				
Tirreno settentrionale	9,00	12,00	■ 0,0%	▲ 100,0%
<b>*TERMOLI</b>				
Adriatico settentrionale	0,80	4,80	▲ 11,6%	▼ -45,5%
<b>**CIVITANOVA MARCHE</b>				
Adriatico settentrionale	4,54	9,02	▼ -10,0%	-
<b>**GIULIANOVA</b>				
Adriatico settentrionale	4,80	12,95	▼ -15,2%	▼ -9,8%
<b>**PESCARA</b>				
Adriatico settentrionale	n.r.	n.r.	-	-
<b>**SAN BENEDETTO</b>				
Adriatico settentrionale	5,45	10,00	▲ 2,6%	▲ 28,2%
<b>**ORTONA</b>				
Adriatico settentrionale	4,60	9,30	▲ 82,4%	▲ 28,3%

	min.	max.	var. sett. prec.	var. anno prec.
<b>*FIRENZE</b>				
Adriatico Settentrionale - 30-60 U/KG	n.r.	n.r.	-	-
Adriatico Settentrionale - 61-100 U/KG	n.r.	n.r.	-	-
<b>*MILANO</b>				
Adriatico Settentrionale - 30-60 U/KG	n.r.	n.r.	-	-
<b>*VENEZIA</b>				
Adriatico Settentrionale - 100+ U/KG	n.r.	n.r.	-	-
<b>*ROMA</b>				
Adriatico settentrionale - 30-60 U/KG	n.r.	n.r.	-	-
Adriatico settentrionale - 100+ U/KG	n.r.	n.r.	-	-

## MAZZANCOLLE

MELICERTUS KERATHURUS

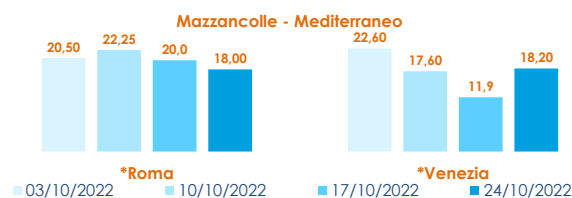
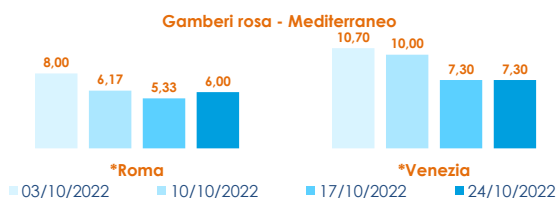
	min.	max.	var. sett. prec.	var. anno prec.
<b>*ROMA</b>				
Adriatico (GSA 17-18)	15,00	18,00	▼ -10,0%	▼ -10,0%
Tirreno (GSA 9-10-11)	17,50	21,50	▼ -4,4%	▼ -31,7%
<b>*VENEZIA</b>				
Adriatico settentrionale	20,00	30,00	■ 0,0%	-
<b>**CIVITANOVA MARCHE</b>				
Adriatico settentrionale	9,96	16,71	-	-
<b>**TERMOLI</b>				
Adriatico settentrionale	9,10	12,20	▼ -3,9%	▼ -21,0%
<b>**CAORLE</b>				
Adriatico settentrionale	27,48	27,48	▲ 13,6%	▲ 8,4%
<b>**GIULIANOVA</b>				
Adriatico settentrionale	8,90	17,93	▲ 10,2%	▲ 28,1%
<b>**PESCARA</b>				
Adriatico settentrionale	n.r.	n.r.	-	-
<b>**SAN BENEDETTO</b>				
Adriatico settentrionale	10,32	15,52	▼ -15,1%	▼ -13,3%

## GAMBERI ROSSI

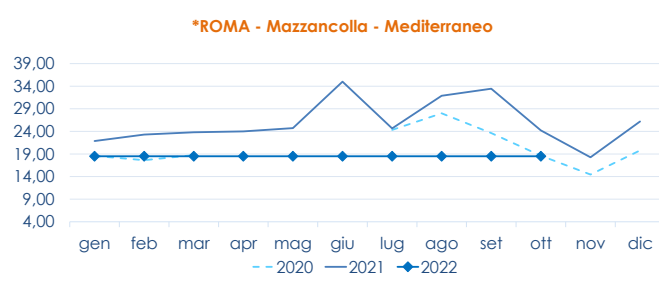
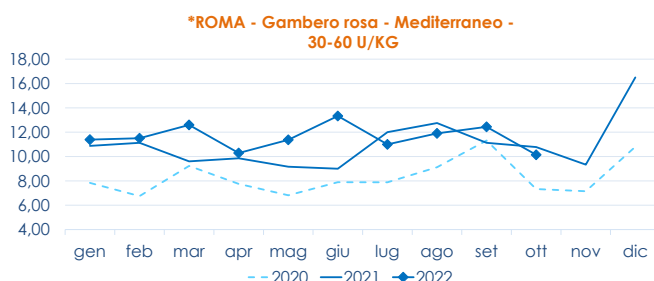
ARISTAEOMORPHA FOLIACEA

	min.	max.	var. sett. prec.	var. anno prec.
<b>*NAPOLI</b>				
IGP Mazara del Vallo - 30-60 U/KG	57,00	63,00	■ 0,0%	▲ 26,0%
IGP Mazara del Vallo - 60-100 U/KG	45,00	55,00	-	-
<b>*SALERNO</b>				
Tirreno settentrionale	21,33	27,00	■ 0,0%	■ 0,0%

**L'ANDAMENTO DEI PREZZI DELL'ULTIMO MESE...**



**... E DEGLI ULTIMI TRE ANNI**



Fonte: Elaborazione BMTI su dati dei mercati all'ingrosso. I prezzi sono espressi in €/kg, privi di IVA e tara. Si tratta di prezzi all'ingrosso che non sono confrontabili con quelli praticati al consumo. Le variazioni sono calcolate sul prezzo massimo. "n.r." = prezzo non rilevato.

\* MERCATI ALLA DISTRIBUZIONE \*\*MERCATI ALL'ORIGINE

**SEGUICI OGNI Venerdì SU**

@BMTI\_IT

#itticoprezzi

