



NEWS DAI MERCATI

La settimana è caratterizzata dalla stabilità dei prezzi di prodotto italiano sia pescato che allevato. Si rilevano aumenti solo per branzino allevato di origine croata, per pezzature di grandi dimensioni.

BRANZINO - PESCATO FRESCO DICENTRARCHUS LABRAX

BRANZINO - ALLEVATO FRESCO DICENTRARCHUS LABRAX

I PREZZI DELLA SETTIMANA

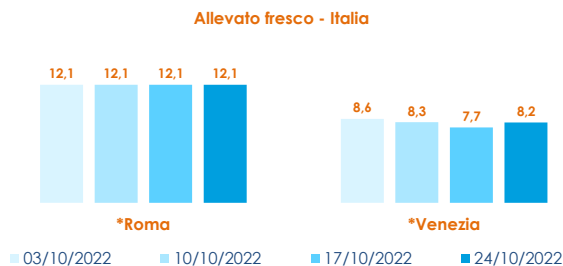
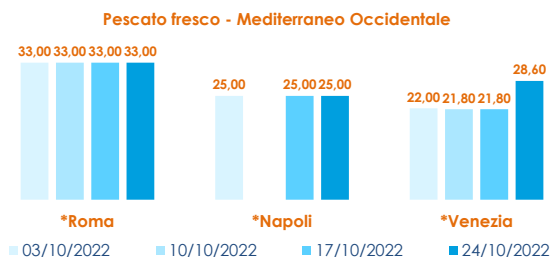
	min.	max.	var. sett. prec.	var. anno prec.
*ROMA				
Mar del Nord	18,00	20,00	0,0%	-13,0%
Tirreno Centrale	n.r.	n.r.	-	-
*VENEZIA				
Laguna di Venezia	n.r.	n.r.	-	-
*FIRENZE				
Adriatico Settentrionale	26,00	27,00	0,0%	0,0%
*MILANO				
Golfo di Biscaglia	n.r.	n.r.	-	-
*NAPOLI				
Tirreno	23,00	27,00	0,0%	3,8%
**CAORLE				
Laguna di Caorle	n.r.	n.r.	-	-

	min.	max.	var. sett. prec.	var. anno prec.
*ROMA				
Grecia 400-600 gr.	7,50	7,80	0,0%	20,0%
Grecia 600-800 gr.	8,30	9,00	0,0%	23,3%
Grecia 800-1000 gr.	9,30	9,80	0,0%	12,6%
Italia 400-600 gr.	9,40	10,00	0,0%	0,0%
Italia 600-800 gr.	12,00	13,00	0,0%	15,0%
Italia 800-1000 gr.	14,00	15,00	0,0%	7,1%
Di Orbetello 400-600 gr.	11,80	12,50	0,0%	0,0%
Di Orbetello 600-800 gr.	12,50	13,50	0,0%	0,0%
Di Orbetello 800-1000 gr.	14,20	14,50	0,0%	0,0%
*VENEZIA				
Grecia 400-600 gr.	6,00	10,50	0,0%	31,3%
Grecia 600-800 gr.	n.r.	n.r.	-	-
Italia 400-600 gr.	8,00	9,80	0,0%	-24,0%
Italia 600-800 gr.	8,50	11,00	0,0%	10,0%
Italia 800-1000 gr.	n.r.	n.r.	-	-
Turchia 400-600 gr.	4,00	8,00	0,0%	0,0%
Croazia 400-600 gr.	7,80	8,00	0,0%	6,7%
Croazia 600-800 gr.	7,00	11,00	-6,8%	15,8%
Croazia 1000-1500 gr.	7,80	14,00	12,0%	21,7%
*NAPOLI				
Grecia 400-600 gr.	5,50	6,00	0,0%	9,1%
Grecia 600-800 gr.	6,20	6,80	0,0%	0,0%
Italia 400-600 gr.	7,50	9,00	0,0%	0,0%

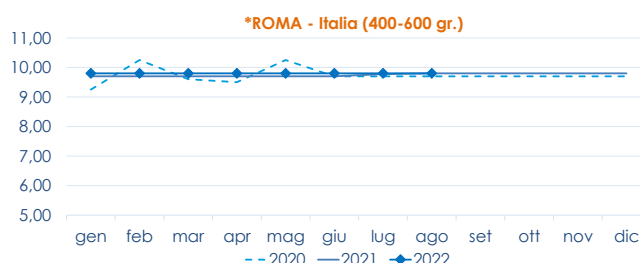
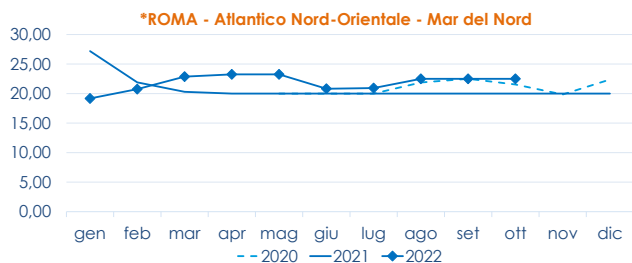
BRANZINO - ALLEVATO FRESCO DICENTRARCHUS LABRAX

	min.	max.	var. sett. prec.	var. anno prec.
*MILANO				
Grecia 400-600 gr.	n.r.	n.r.	-	-
Grecia 600-800 gr.	n.r.	n.r.	-	-
Grecia 800-1000 gr.	n.r.	n.r.	-	-
Di Orbetello 400-600 gr.	n.r.	n.r.	-	-
Di Orbetello 600-800 gr.	n.r.	n.r.	-	-
Di Orbetello 800-1000 gr.	n.r.	n.r.	-	-

L'ANDAMENTO DEI PREZZI DELL'ULTIMO MESE...



... E DEGLI ULTIMI TRE ANNI



Fonte: Elaborazione BMTI su dati dei mercati all'ingrosso. I prezzi sono espressi in €/kg, privi di IVA e tara. Si tratta di prezzi all'ingrosso che non sono confrontabili con quelli praticati al consumo. Le variazioni sono calcolate sul prezzo massimo. "n.r." = prezzo non rilevato.

* MERCATI ALLA DISTRIBUZIONE **MERCATI ALL'ORIGINE

SEGUICI OGNI Venerdì SU

@BMTI_IT

#itticoprezzi

