



NEWS DAI MERCATI

Si riscontrano ribassi generalizzati nei prezzi dei rombi chiodati pescati, grazie alla ripresa della stagionalità che ne aumenta la disponibilità nel mercato: rialzi si riscontrano infatti nel prodotto proveniente dai mari del Nord. Ribassi anche per rombi lisci.

ROMBI LISCI
SCOPHTHALMUS RHOMBUS

ROMBI CHIODATI - PESCATO FRESCO
PSETTA MAXIMA

I PREZZI DELLA SETTIMANA

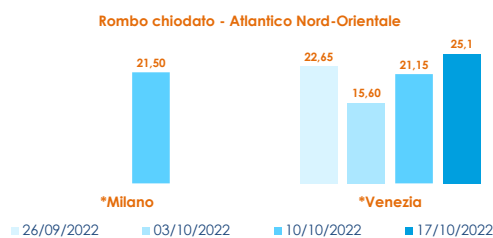
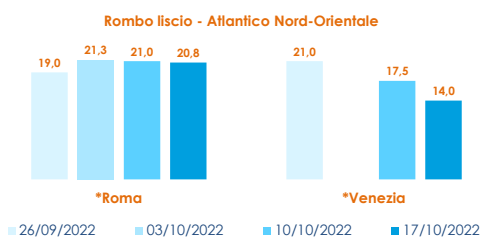
	min.	max.	var. sett. prec.	var. anno prec.
*ROMA				
Mar del Nord 500-1000 gr.	19,25	20,50	▼ -2,4%	▲ 15,5%
Mar del Nord 1000-2000 gr.	22,00	23,00	■ 0,0%	▲ 19,5%
Tirreno settentrionale 500-1000 gr.	n.r.	n.r.	-	-
Tirreno (GSA 9-10-11) 500-1000 gr.	n.r.	n.r.	-	-
*MILANO				
Mar del Nord 500-1000 gr.	n.r.	n.r.	-	-
*FIRENZE				
Mar del Nord 500-1000 gr.	23,00	24,00	■ 0,0%	▲ 9,1%
*SALERNO				
Mar del Nord 500-1000 gr.	17,00	20,00	■ 0,0%	▲ 33,3%
*VENEZIA				
Mar del Nord 500-1000 gr.	14,00	14,00	▼ -30,0%	-
*NAPOLI				
Mar del Nord 500-1000 gr.	16,00	18,00	-	▲ 63,6%
**CIVITANOVA MARCHE				
Mar del Nord 500-1000 gr.	12,72	20,34	▼ -29,3%	-
**ANCONA				
Adriatico settentrionale - Piccolo	3,58	4,78	▼ -11,6%	▼ -7,7%
Adriatico settentrionale - Medio	5,18	12,65	■ -0,4%	▼ -26,3%
Adriatico settentrionale - Grande	8,82	17,97	▲ 1,2%	▲ 4,3%
**LIVORNO				
Tirreno settentrionale 500-1000 gr.	n.r.	n.r.	-	-
Tirreno settentrionale 1000-2000 gr.	n.r.	n.r.	-	-
**SAN BENEDETTO				
Adriatico settentrionale	3,95	25,15	▲ 96,5%	▲ 31,0%
**CAORLE				
Adriatico settentrionale	n.r.	n.r.	-	-
**CESENATICO				
Adriatico settentrionale	n.r.	n.r.	-	-
**TERMOLI				
Adriatico settentrionale	12,00	16,60	▼ -4,6%	▼ -12,2%

	min.	max.	var. sett. prec.	var. anno prec.
*ROMA				
Tirreno (GSA 9-10-11)	n.r.	n.r.	-	-
*VENEZIA				
Adriatico settentrionale	17,00	30,00	▼ -14,3%	▼ -16,7%
Mar del Nord - Medio	16,50	26,00	▲ 57,6%	▲ 67,7%
*MILANO				
Mar del Nord - Medio	n.r.	n.r.	-	-
Mar del Nord - Grande	n.r.	n.r.	-	-
**ANCONA				
Adriatico settentrionale	32,54	41,11	▼ -4,4%	▲ 31,6%
**GIULIANOVA				
Adriatico settentrionale	n.r.	n.r.	-	-
**LIVORNO				
Tirreno settentrionale	n.r.	n.r.	-	-
**PESCARA				
Adriatico settentrionale	29,90	29,90	▼ -6,3%	▲ 29,3%
**SAN BENEDETTO				
Adriatico settentrionale	36,80	38,30	-	-
**CESENATICO				
Adriatico settentrionale	n.r.	n.r.	-	-
**CIVITANOVA MARCHE				
Adriatico settentrionale	38,28	42,90	▲ 3,9%	-

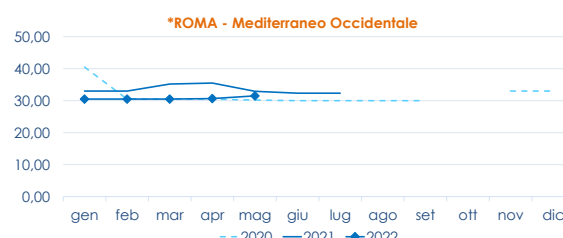
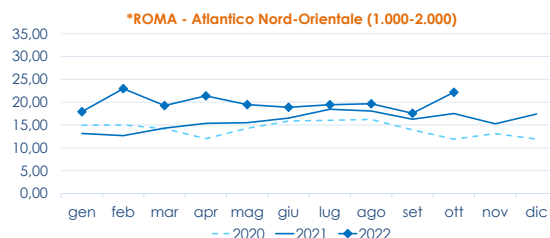
ROMBI CHIODATI - ALLEVATO FRESCO
PSETTA MAXIMA

	min.	max.	var. sett. prec.	var. anno prec.
*ROMA				
Spagna 600-1000 gr.	13,00	14,00	■ 0,0%	▲ 7,7%
Spagna 1000-2000 gr.	12,00	13,00	■ 0,0%	▼ -12,2%
*FIRENZE				
Olanda	15,00	16,00	■ 0,0%	▲ 6,7%
*MILANO				
Spagna	n.r.	n.r.	-	-
*NAPOLI				
Olanda	8,00	10,00	-	▼ -9,1%

L'ANDAMENTO DEI PREZZI DELL'ULTIMO MESE...



... E DEGLI ULTIMI TRE ANNI



Fonte: Elaborazione BMTI su dati dei mercati all'ingrosso. I prezzi sono espressi in €/kg, privi di IVA e tara. Si tratta di prezzi all'ingrosso che non sono confrontabili con quelli praticati al consumo. Le variazioni sono calcolate sul prezzo massimo. "n.r." = prezzo non rilevato.

* MERCATI ALLA DISTRIBUZIONE **MERCATI ALL'ORIGINE

SEGUICI OGNI Venerdì SU

@BMTI_IT

#itticoprezzi

