



## NEWS DAI MERCATI

Si riscontrano rialzi generalizzati nei prezzi di suri e sgombri. Questi ultimi, nel mercato di Ancona e San Benedetto, presentano quotazioni leggermente minori rispetto alla scorsa settimana. Cali caratterizzano i prezzi dei lanzardi sia su base settimanale, che annuale.

## SGOMBRI SCOMBER SCOMBRUS

## LANZARDI SCOMBER COLIAS

### I PREZZI DELLA SETTIMANA

	min.	max.	var. sett. prec.	var. anno prec.
<b>*ROMA</b>				
Tirreno Centrale	3,50	5,00	0,0%	0,0%
Golfo di Biscaglia	3,00	4,50	0,0%	0,0%
<b>*MILANO</b>				
Mar del Nord	n.r.	n.r.	-	-
Golfo di Biscaglia	n.r.	n.r.	-	-
<b>*NAPOLI</b>				
Golfo di Biscaglia	4,00	6,00	-	0,0%
Tirreno (GSA 9-10-11)	7,00	9,00	-	0,0%
<b>*VENEZIA</b>				
Adriatico Settentrionale	5,00	13,00	▲116,7%	▲30,0%
<b>*FIRENZE</b>				
Adriatico Settentrionale	7,00	8,00	0,0%	▲33,3%
<b>**CIVITANOVA MARCHE</b>				
Adriatico Settentrionale	4,06	9,08	▲4,8%	-
<b>**CAORLE</b>				
Adriatico Settentrionale	n.r.	n.r.	-	-
<b>**ANCONA</b>				
Adriatico Settentrionale	2,83	5,06	▼-1,4%	▼-16,5%
<b>**GIULIANOVA</b>				
Adriatico Settentrionale	7,90	9,20	▲2,8%	-
<b>**LIVORNO</b>				
Tirreno meridionale	n.r.	n.r.	-	-
<b>**PESCARA</b>				
Adriatico Settentrionale	5,73	9,38	▲35,0%	-
<b>**SAN BENEDETTO</b>				
Adriatico Settentrionale	8,05	8,75	▼-1,7%	▲2,9%
<b>**ORTONA</b>				
Adriatico Settentrionale	n.r.	n.r.	-	-

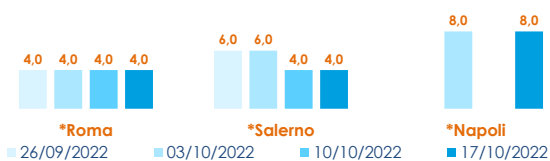
	min.	max.	var. sett. prec.	var. anno prec.
<b>*ROMA</b>				
Adriatico (GSA 17-18)	n.r.	n.r.	-	-
Tirreno (GSA 9-10-11)	3,00	3,50	0,0%	▼-30,0%
<b>**TERMOLO</b>				
Adriatico Settentrionale	n.r.	n.r.	-	-
<b>**LIVORNO</b>				
Tirreno meridionale	n.r.	n.r.	-	-
<b>**PESCARA</b>				
Adriatico Settentrionale	0,92	0,92	▼-65,3%	▼-88,5%
<b>**SAN BENEDETTO</b>				
Adriatico Settentrionale	2,80	4,40	-	-

## SURI TRACHURUS MEDITERRANEUS

	min.	max.	var. sett. prec.	var. anno prec.
<b>*ROMA</b>				
Adriatico (GSA 17-18)	2,00	2,50	0,0%	-
<b>*NAPOLI</b>				
Tirreno (GSA 9-10-11)	2,00	2,00	-	0,0%
<b>*CIVITANOVA MARCHE</b>				
Adriatico Settentrionale	0,92	2,96	▲81,6%	-
<b>**GIULIANOVA</b>				
Adriatico Settentrionale	2,40	2,95	▲2,4%	-
<b>**SAN BENEDETTO</b>				
Adriatico Settentrionale	1,70	2,10	▲10,5%	-
<b>**TERMOLO</b>				
Adriatico Settentrionale	n.r.	n.r.	-	-

### L'ANDAMENTO DEI PREZZI DELL'ULTIMO MESE...

Sgombro - Mediterraneo

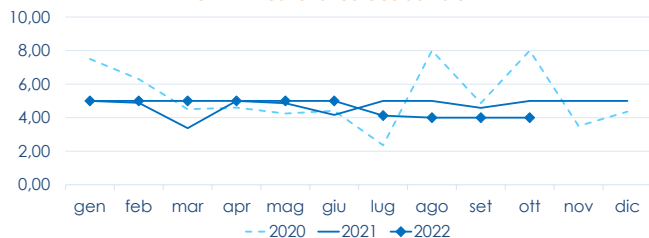


Suro o Sugarello - Mediterraneo

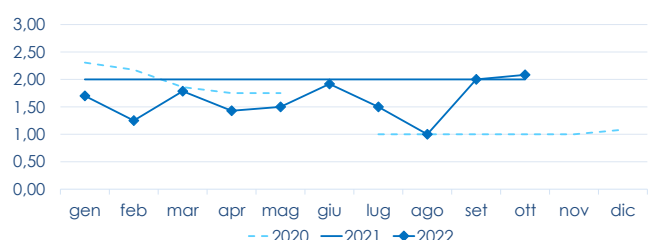


### ... E DEGLI ULTIMI TRE ANNI

\*ROMA - Mediterraneo Occidentale



\*ROMA - Suro - Mediterraneo Occidentale



Fonte: Elaborazione BMTI su dati dei mercati all'ingrosso. I prezzi sono espressi in €/kg, privi di IVA e tara. Si tratta di prezzi all'ingrosso che non sono confrontabili con quelli praticati al consumo. Le variazioni sono calcolate sul prezzo massimo. "n.r." = prezzo non rilevato.

\* MERCATI ALLA DISTRIBUZIONE \*\*MERCATI ALL'ORIGINE

SEGUICI OGNI Venerdì SU

@BMTI\_IT

#itticoprezzi



**mipaaf**  
ministero delle politiche  
agricole alimentari e forestali

**FEAMP**  
Fondo europeo per gli  
affari marittimi e la pesca

BMTI