



## NEWS DAI MERCATI

La settimana è caratterizzata da prezzi pressoché al ribasso per quanto riguarda le seppie: rialzi degni di nota si registrano solo nel mercato di Pescara. Trend inverso per le quotazioni dei calamari: prezzi in generale aumento con ribassi soprattutto a Termoli.

## SEPIE SEPIA OFFICINALIS

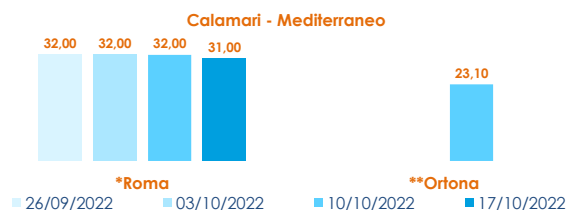
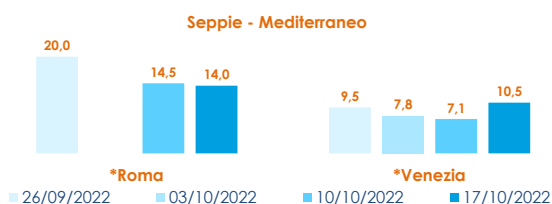
## CALAMARI LOLIGO VULGARIS

### I PREZZI DELLA SETTIMANA

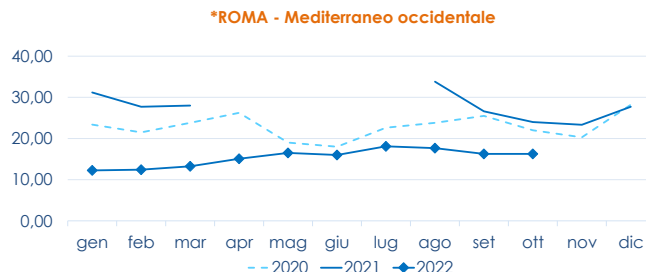
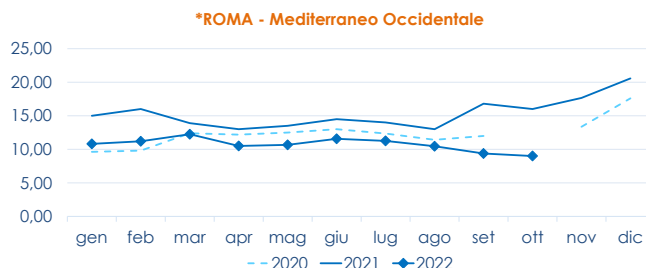
	min.	max.	var. sett. prec.	var. anno prec.
<b>*ROMA</b>				
Adriatico (GSA 17-18)	12,00	13,50	▼ -6,9%	▼ -25,0%
Tirreno (GSA 9-10-11)	13,00	15,00	▬ 0,0%	-
Mar del Nord	n.r.	n.r.	-	-
<b>*VENEZIA</b>				
Mar del Nord	5,50	8,00	▼ -5,9%	▼ -33,3%
Adriatico Settentrionale	5,00	13,00	▬ 0,0%	▼ -35,0%
<b>*NAPOLI</b>				
Tirreno (GSA 9-10-11)	15,00	17,00	-	▲ 30,8%
<b>*MILANO</b>				
Atlantico centro orientale	n.r.	n.r.	-	-
Adriatico Settentrionale	n.r.	n.r.	-	-
<b>**GIULIANOVA</b>				
Adriatico Settentrionale	9,94	15,54	▲ 1,8%	-
<b>**SAN BENEDETTO</b>				
Adriatico Settentrionale	7,85	12,73	▬ 1,0%	▼ -12,8%
<b>**PESCARA</b>				
Adriatico Settentrionale	13,54	16,22	▲ 8,8%	▬ 0,4%
<b>**ANCONA</b>				
Adriatico Settentrionale	7,94	9,75	▼ -3,2%	▼ -9,4%
<b>**LIVORNO</b>				
Tirreno Settentrionale	n.r.	n.r.	-	-
<b>**CESENATICO</b>				
Adriatico Settentrionale	n.r.	n.r.	-	-
<b>**ORTONA</b>				
Adriatico Settentrionale	12,90	13,90	▼ -2,8%	▼ -11,9%
<b>**CIVITANOVA MARCHE</b>				
Adriatico Settentrionale	9,84	11,81	▼ -3,0%	-
<b>**TERMOLI</b>				
Adriatico Settentrionale	10,90	15,50	▼ -16,7%	▲ 7,4%

	min.	max.	var. sett. prec.	var. anno prec.
<b>*ROMA</b>				
Mar del Nord 100-300 gr.	12,00	13,00	▬ 0,0%	▼ -13,3%
Tirreno 100-300 gr.	29,00	32,50	▼ -1,5%	▲ 30,0%
Tirreno 300-500 gr.	n.r.	n.r.	-	-
Marocco 100-300 gr.	20,00	21,00	▬ 0,0%	▲ 40,0%
Marocco 300-500 gr.	21,00	22,00	▬ 0,0%	▲ 33,3%
<b>*NAPOLI</b>				
Tirreno (GSA 9-10-11)	n.r.	n.r.	-	-
Marocco 300-500 gr.	17,00	20,00	-	▲ 42,9%
<b>*MILANO</b>				
Adriatico Settentrionale	n.r.	n.r.	-	-
<b>*VENEZIA</b>				
Mar del Nord	12,50	15,00	▲ 3,4%	▲ 11,1%
Marocco 300-500 gr.	n.r.	n.r.	-	-
<b>**GIULIANOVA</b>				
Adriatico Settentrionale	21,24	23,35	▲ 36,3%	-
<b>**SAN BENEDETTO</b>				
Adriatico Settentrionale	18,48	16,56	▲ 26,4%	▲ 3,2%
<b>**PESCARA</b>				
Adriatico Settentrionale	15,45	21,50	▲ 34,2%	▼ -17,3%
<b>**ANCONA</b>				
Adriatico Settentrionale	12,84	15,94	▬ 0,4%	▲ 13,5%
<b>**CIVITANOVA MARCHE</b>				
Adriatico Settentrionale	11,14	17,31	▲ 25,3%	-
<b>**CAORLE</b>				
Adriatico Settentrionale	n.r.	n.r.	-	-
<b>**ORTONA</b>				
Adriatico Settentrionale	n.r.	n.r.	-	-
<b>**TERMOLI</b>				
Adriatico Settentrionale	11,80	17,30	▼ -21,0%	▼ -12,9%

### L'ANDAMENTO DEI PREZZI DELL'ULTIMO MESE...



### ... E DEGLI ULTIMI TRE ANNI



Fonte: Elaborazione BMTI su dati dei mercati all'ingrosso. I prezzi sono espressi in €/kg, privi di IVA e tara. Si tratta di prezzi all'ingrosso che non sono confrontabili con quelli praticati al consumo. Le variazioni sono calcolate sul prezzo massimo. "n.r." = prezzo non rilevato.

\* MERCATI ALLA DISTRIBUZIONE \*\*MERCATI ALL'ORIGINE

SEGUICI OGNI Venerdì SU



@BMTI\_IT

#itticoprezzi



FEAMP  
Fondo europeo per gli affari marittimi e la pesca



BMTI