



**NEWS DAI MERCATI**

Continua la stabilità nei prezzi di rombi chiodati allevati e l'instabilità in quelli pescati: si riscontrano aumenti nelle piazze di Ancona e Pescara, al contrario prezzi in ribasso a Giulianova e a Civitanova. Le quotazioni dei rombi lisci sono in aumento su base settimanale, tranne a San Benedetto e a Termoli che presentano il segno "meno".

**ROMBI LISCI**  
SCOPHTHALMUS RHOMBUS

**ROMBI CHIODATI - PESCATO FRESCO**  
PSETTA MAXIMA

**I PREZZI DELLA SETTIMANA**

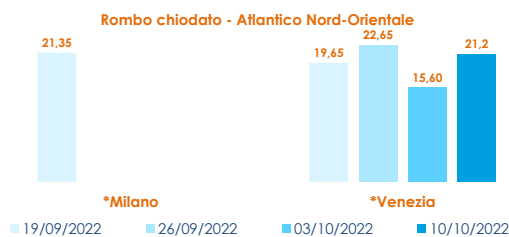
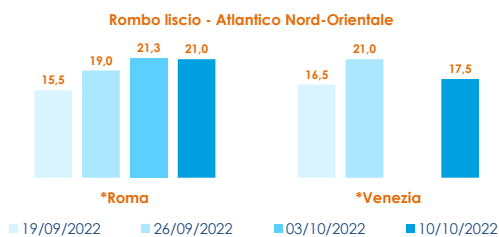
	min.	max.	var. sett. prec.	var. anno prec.
<b>*ROMA</b>				
Mar del Nord 500-1000 gr.	20,00	21,00	0,0%	40,0%
Mar del Nord 1000-2000 gr.	22,00	23,00	0,0%	31,4%
Tirreno settentrionale 500-1000 gr.	n.r.	n.r.	-	-
Tirreno(GSA 9-10-11) 500-1000 gr.	n.r.	n.r.	-	-
<b>*MILANO</b>				
Mar del Nord 500-1000 gr.	n.r.	n.r.	-	-
<b>*FIRENZE</b>				
Mar del Nord 500-1000 gr.	23,00	24,00	0,0%	9,1%
<b>*SALERNO</b>				
Mar del Nord 500-1000 gr.	17,00	20,00	11,1%	33,3%
<b>*VENEZIA</b>				
Mar del Nord 500-1000 gr.	15,00	20,00	-	8,1%
<b>*NAPOLI</b>				
Mar del Nord 500-1000 gr.	n.r.	n.r.	-	-
<b>**CIVITANOVA MARCHE</b>				
Mar del Nord 500-1000 gr.	10,92	28,78	51,6%	-
<b>**ANCONA</b>				
Adriatico settentrionale - Piccolo	3,58	5,41	38,4%	-38,7%
Adriatico settentrionale - Medio	5,18	12,70	5,3%	-3,2%
Adriatico settentrionale - Grande	8,82	17,75	5,8%	-15,6%
<b>**LIVORNO</b>				
Tirreno settentrionale 500-1000 gr.	n.r.	n.r.	-	-
Tirreno settentrionale 1000-2000 gr.	n.r.	n.r.	-	-
<b>**SAN BENEDETTO</b>				
Adriatico settentrionale	5,00	12,80	-23,8%	-32,3%
<b>**CAORLE</b>				
Adriatico settentrionale	n.r.	n.r.	-	-
<b>**CESENATICO</b>				
Adriatico settentrionale	n.r.	n.r.	-	-
<b>**TERMOLI</b>				
Adriatico settentrionale	13,20	17,40	-1,1%	-26,3%

	min.	max.	var. sett. prec.	var. anno prec.
<b>*ROMA</b>				
Tirreno(GSA 9-10-11)	n.r.	n.r.	-	-
<b>*VENEZIA</b>				
Adriatico settentrionale	20,00	35,00	-	-
Mar del Nord - Medio	16,00	16,50	0,0%	-34,0%
<b>*MILANO</b>				
Mar del Nord - Medio	n.r.	n.r.	-	-
Mar del Nord - Grande	n.r.	n.r.	-	-
<b>**ANCONA</b>				
Adriatico settentrionale	39,56	43,00	18,3%	33,6%
<b>**GIULIANOVA</b>				
Adriatico settentrionale	34,78	35,90	-9,9%	-
<b>**LIVORNO</b>				
Tirreno settentrionale	n.r.	n.r.	-	-
<b>**PESCARA</b>				
Adriatico settentrionale	31,90	31,90	62,5%	2,7%
<b>**SAN BENEDETTO</b>				
Adriatico settentrionale	n.r.	n.r.	-	-
<b>**CESENATICO</b>				
Adriatico settentrionale	n.r.	n.r.	-	-
<b>**CIVITANOVA MARCHE</b>				
Adriatico settentrionale	28,46	41,28	-1,5%	-

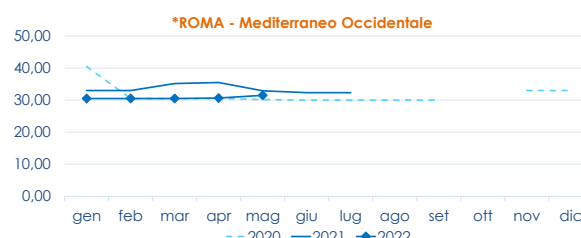
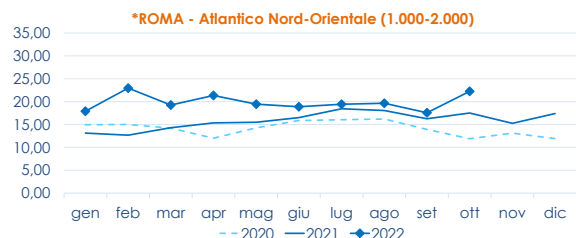
**ROMBI CHIODATI - ALLEVATO FRESCO**  
PSETTA MAXIMA

	min.	max.	var. sett. prec.	var. anno prec.
<b>*ROMA</b>				
Spagna 600-1000 gr.	13,00	14,00	0,0%	7,7%
Spagna 1000-2000 gr.	12,00	13,00	0,0%	-12,2%
<b>*FIRENZE</b>				
Olanda	15,00	16,00	0,0%	6,7%
<b>*MILANO</b>				
Spagna	n.r.	n.r.	-	-
<b>*NAPOLI</b>				
Olanda	n.r.	n.r.	-	-

**L'ANDAMENTO DEI PREZZI DELL'ULTIMO MESE...**



**... E DEGLI ULTIMI TRE ANNI**



Fonte: Elaborazione BMTI su dati dei mercati all'ingrosso. I prezzi sono espressi in €/kg, privi di IVA e tara. Si tratta di prezzi all'ingrosso che non sono confrontabili con quelli praticati al consumo. Le variazioni sono calcolate sul prezzo massimo. "n.r." = prezzo non rilevato.

\* MERCATI ALLA DISTRIBUZIONE \*\*MERCATI ALL'ORIGINE

**SEGUICI OGNI Venerdì SU**

**@BMTI\_IT**

**#itticoprezzi**

