



**NEWS DAI MERCATI**

La buona disponibilità di prodotto fa sì che i prezzi siano altalenanti, questa settimana: aumenti si riscontrano sulle piazze di Giulianova e Civitanova per i prezzi di seppie e calamari. Per quanto riguarda i prezzi delle seppie si riscontrano segni "più" anche ad Ancona e per calamari a Termoli.

## SEPIE SEPIA OFFICINALIS

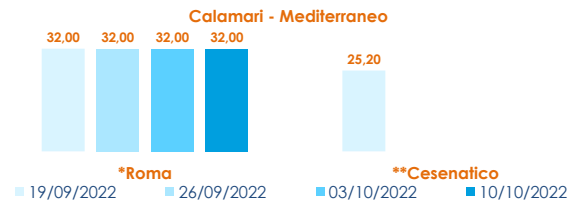
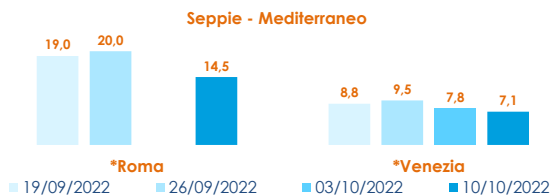
## CALAMARI LOLIGO VULGARIS

**I PREZZI DELLA SETTIMANA**

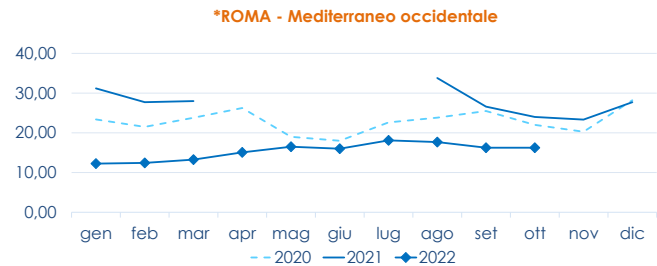
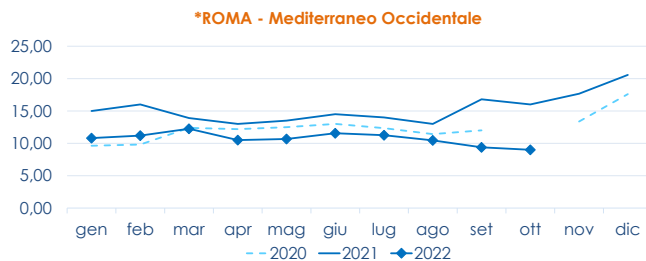
	min.	max.	var. sett. prec.	var. anno prec.
<b>*ROMA</b>				
Adriatico (GSA 17-18)	12,50	14,50	▼ -3,3%	▼ -19,4%
Tirreno (GSA 9-10-11)	13,75	15,00	-	-
Mar del Nord	n.r.	n.r.	-	-
<b>*VENEZIA</b>				
Mar del Nord	3,00	8,50	▬ 0,0%	▼ -5,6%
Adriatico Settentrionale	5,00	13,00	▬ 0,0%	▼ -27,8%
<b>*NAPOLI</b>				
Tirreno (GSA 9-10-11)	n.r.	n.r.	-	-
<b>*MILANO</b>				
Atlantico centro orientale	n.r.	n.r.	-	-
Adriatico Settentrionale	n.r.	n.r.	-	-
<b>**GIULIANOVA</b>				
Adriatico Settentrionale	12,69	15,27	▲ 10,1%	▼ -5,1%
<b>**SAN BENEDETTO</b>				
Adriatico Settentrionale	7,30	12,60	▼ -5,3%	▼ -14,0%
<b>**PESCARA</b>				
Adriatico Settentrionale	9,65	14,91	▼ -1,2%	▬ 0,4%
<b>**ANCONA</b>				
Adriatico Settentrionale	8,13	10,07	▲ 6,1%	▼ -30,6%
<b>**LIVORNO</b>				
Tirreno Settentrionale	n.r.	n.r.	-	-
<b>**CESENATICO</b>				
Adriatico Settentrionale	n.r.	n.r.	-	-
<b>**ORTONA</b>				
Adriatico Settentrionale	13,50	14,30	▼ -9,5%	▼ -11,7%
<b>**CIVITANOVA MARCHE</b>				
Adriatico Settentrionale	10,30	12,17	▲ 2,6%	-
<b>**TERMOLI</b>				
Adriatico Settentrionale	15,30	18,60	▼ -6,5%	▲ 16,3%

	min.	max.	var. sett. prec.	var. anno prec.
<b>*ROMA</b>				
Mar del Nord 100-300 gr.	12,00	13,00	▼ -13,3%	▼ -13,3%
Tirreno 100-300 gr.	30,00	33,00	▬ 0,0%	-
Tirreno 300-500 gr.	n.r.	n.r.	-	-
Marocco 100-300 gr.	20,00	21,00	▬ 0,0%	▲ 28,6%
Marocco 300-500 gr.	21,00	22,00	▬ 0,0%	▲ 25,7%
<b>*NAPOLI</b>				
Tirreno (GSA 9-10-11)	n.r.	n.r.	-	-
Marocco 300-500 gr.	n.r.	n.r.	-	-
<b>*MILANO</b>				
Adriatico Settentrionale	n.r.	n.r.	-	-
<b>*VENEZIA</b>				
Mar del Nord	12,00	14,50	▼ -6,5%	▲ 3,6%
Marocco 300-500 gr.	n.r.	n.r.	-	-
<b>**GIULIANOVA</b>				
Adriatico Settentrionale	14,01	17,13	▲ 9,4%	▼ -21,1%
<b>**SAN BENEDETTO</b>				
Adriatico Settentrionale	10,65	13,10	▼ -3,7%	▼ -33,7%
<b>**PESCARA</b>				
Adriatico Settentrionale	12,63	16,02	▼ -40,5%	▼ -40,7%
<b>**ANCONA</b>				
Adriatico Settentrionale	12,84	15,87	▼ -2,2%	▼ -24,7%
<b>**CIVITANOVA MARCHE</b>				
Adriatico Settentrionale	9,77	13,82	▲ 7,5%	-
<b>**CAORLE</b>				
Adriatico Settentrionale	n.r.	n.r.	-	-
<b>**ORTONA</b>				
Adriatico Settentrionale	23,10	23,10	-	-
<b>**TERMOLI</b>				
Adriatico Settentrionale	12,10	21,90	▲ 4,3%	-

**L'ANDAMENTO DEI PREZZI DELL'ULTIMO MESE...**



**... E DEGLI ULTIMI TRE ANNI**



Fonte: Elaborazione BMTI su dati dei mercati all'ingrosso. I prezzi sono espressi in €/kg, privi di IVA e tara. Si tratta di prezzi all'ingrosso che non sono confrontabili con quelli praticati al consumo. Le variazioni sono calcolate sul prezzo massimo. "n.r." = prezzo non rilevato.

\* MERCATI ALLA DISTRIBUZIONE \*\*MERCATI ALL'ORIGINE

**SEGUICI OGNI Venerdì SU**

@BMTI\_IT

#itticoprezzi

