



NEWS DAI MERCATI

Ribassi per i rombi chiodati pescati, caratterizzati da una buona offerta in mercato. Stabili, invece, i prezzi del prodotto allevato. Tra i rombi lisci, aumenti per l'origine estera e generali ribassi per quella adriatica. Assenza di prodotto tirrenico.

ROMBI LISCI

SCOPHTHALMUS RHOMBUS

ROMBI CHIODATI - PESCATO FRESCO

PSETTA MAXIMA

I PREZZI DELLA SETTIMANA

	min.	max.	var. sett. prec.	var. anno prec.
*ROMA				
Mar del Nord 500-1000 gr.	19,75	21,00	▲ 9,1%	▲ 40,0%
Mar del Nord 1000-2000 gr.	21,50	23,00	▲ 9,5%	▲ 31,4%
Tirreno settentrionale 500-1000 gr.	n.r.	n.r.	-	-
Tirreno(GSA 9-10-11) 500-1000 gr.	n.r.	n.r.	-	-
*MILANO				
Mar del Nord 500-1000 gr.	n.r.	n.r.	-	-
*FIRENZE				
Mar del Nord 500-1000 gr.	23,00	24,00	■ 0,0%	-
*SALERNO				
Mar del Nord 500-1000 gr.	16,00	18,00	▲ 12,5%	▲ 20,0%
*VENEZIA				
Mar del Nord 500-1000 gr.	n.r.	n.r.	-	-
*NAPOLI				
Mar del Nord 500-1000 gr.	n.r.	n.r.	-	-
**CIVITANOVA MARCHE				
Mar del Nord 500-1000 gr.	4,80	18,98	▼ -5,0%	-
**ANCONA				
Adriatico settentrionale - Piccolo	3,42	3,91	▼ -15,6%	▼ -27,1%
Adriatico settentrionale - Medio	8,72	12,06	▲ 10,9%	▼ -30,8%
Adriatico settentrionale - Grande	6,36	16,77	▼ -5,3%	▼ -21,1%
**LIVORNO				
Tirreno settentrionale 500-1000 gr.	n.r.	n.r.	-	-
Tirreno settentrionale 1000-2000 gr.	n.r.	n.r.	-	-
**SAN BENEDETTO				
Adriatico settentrionale	3,80	16,80	▲ 3,4%	▼ -21,9%
**CAORLE				
Adriatico settentrionale	n.r.	n.r.	-	-
**CESENATICO				
Adriatico settentrionale	n.r.	n.r.	-	-
**TERMOLI				
Adriatico settentrionale	10,20	17,60	▼ -19,3%	■ -0,6%

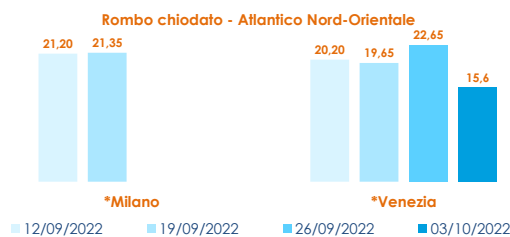
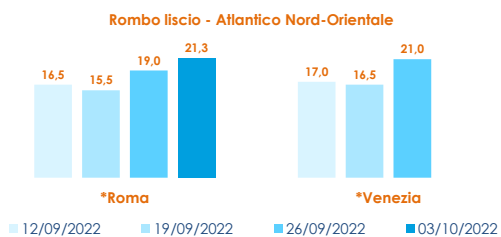
	min.	max.	var. sett. prec.	var. anno prec.
*ROMA				
Tirreno(GSA 9-10-11)	n.r.	n.r.	-	-
*VENEZIA				
Adriatico settentrionale	n.r.	n.r.	-	-
Mar del Nord - Medio	15,00	16,50	▼ -36,5%	▼ -8,3%
*MILANO				
Mar del Nord - Medio	n.r.	n.r.	-	-
Mar del Nord - Grande	n.r.	n.r.	-	-
**ANCONA				
Adriatico settentrionale	18,04	36,35	▼ -5,3%	▲ 4,9%
**GIULIANOVA				
Adriatico settentrionale	36,90	39,83	▼ -6,7%	-
**LIVORNO				
Tirreno settentrionale	n.r.	n.r.	-	-
**PESCARA				
Adriatico settentrionale	16,73	19,63	▼ -36,6%	-
**SAN BENEDETTO				
Adriatico settentrionale	32,90	41,70	-	-
**CESENATICO				
Adriatico settentrionale	n.r.	n.r.	-	-
**CIVITANOVA MARCHE				
Adriatico settentrionale	32,84	41,90	▼ -4,6%	-

ROMBI CHIODATI - ALLEVATO FRESCO

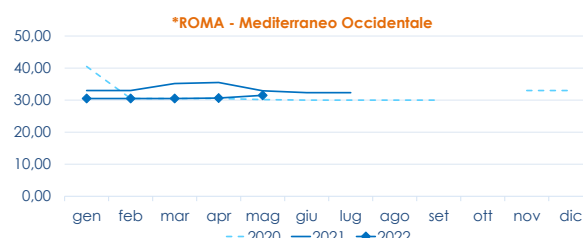
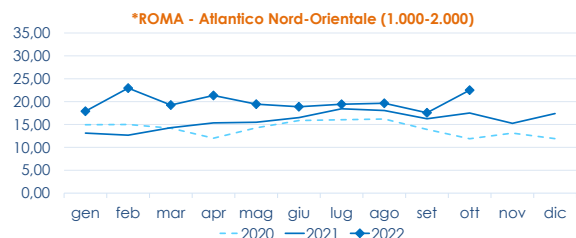
PSETTA MAXIMA

	min.	max.	var. sett. prec.	var. anno prec.
*ROMA				
Spagna 600-1000 gr.	13,00	14,00	■ 0,0%	▲ 7,7%
Spagna 1000-2000 gr.	12,00	13,00	■ 0,0%	▼ -12,2%
*FIRENZE				
Olanda	15,00	16,00	■ 0,0%	-
*MILANO				
Spagna	n.r.	n.r.	-	-
*NAPOLI				
Olanda	n.r.	n.r.	-	-

L'ANDAMENTO DEI PREZZI DELL'ULTIMO MESE...



... E DEGLI ULTIMI TRE ANNI



Fonte: Elaborazione BMTI su dati dei mercati all'ingrosso. I prezzi sono espressi in €/kg, privi di IVA e tara. Si tratta di prezzi all'ingrosso che non sono confrontabili con quelli praticati al consumo. Le variazioni sono calcolate sul prezzo massimo. "n.r." = prezzo non rilevato.

* MERCATI ALLA DISTRIBUZIONE **MERCATI ALL'ORIGINE

SEGUICI OGNI Venerdì SU

@BMTI_IT

#itticoprezzi

