


NEWS DAI MERCATI

La settimana è stata caratterizzata dalla stabilità dei prezzi nelle cozze, ad eccezione dei rialzi nel mercato di Roma. Al contrario, ribassi generalizzati per i prezzi delle vongole, sia di origine adriatica che tirrenica.

MITILI O COZZE - ALLEVATO FRESCO
MYTILUS GALLOPROVINCIALIS

VONGOLE O LUPINI - PESCATO FRESCO
CHAMELEA GALLINA

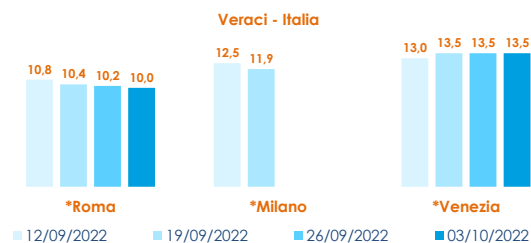
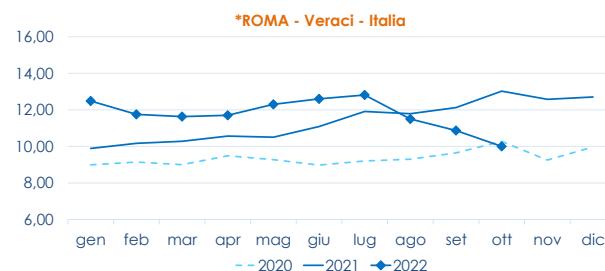
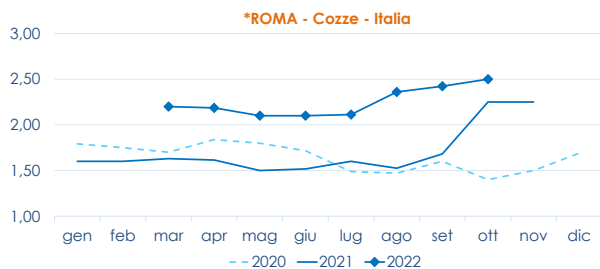
I PREZZI DELLA SETTIMANA

| | min. | max. | var. sett. prec. | var. anno prec. |
|------------------|------|------|------------------|-----------------|
| *ROMA | | | | |
| Italia | 2,20 | 2,75 | ▲ 10,0% | ▲ 22,2% |
| Di Arborea | 2,62 | 2,77 | ■ 0,0% | ▲ 16,9% |
| Spagna | n.r. | n.r. | - | - |
| *MILANO | | | | |
| Italia | n.r. | n.r. | - | - |
| Spagna | n.r. | n.r. | - | - |
| *CHIOGGIA | | | | |
| Italia | n.r. | n.r. | - | - |
| *VENEZIA | | | | |
| Italia | 2,10 | 2,50 | ■ 0,0% | ▼ -30,6% |
| *NAPOLI | | | | |
| Italia | n.r. | n.r. | - | - |
| *SALERNO | | | | |
| Italia | 1,80 | 2,10 | ■ 0,0% | ▲ 16,7% |
| *FIRENZE | | | | |
| Italia | 3,30 | 3,75 | ■ 0,0% | - |
| Spagna | 3,00 | 3,20 | ■ 0,0% | - |

| | min. | max. | var. sett. prec. | var. anno prec. |
|----------------------------|-------|-------|------------------|-----------------|
| *ROMA | | | | |
| Tirreno Centrale - Grande | 5,50 | 6,50 | ▼ -13,3% | ▲ 18,2% |
| Tirreno Centrale - Piccola | n.r. | n.r. | - | - |
| *MILANO | | | | |
| Adriatico Settentrionale | n.r. | n.r. | - | - |
| *FIRENZE | | | | |
| Adriatico Settentrionale | 11,00 | 12,00 | ■ 0,0% | - |
| *VENEZIA | | | | |
| Adriatico Settentrionale | 2,00 | 9,00 | ▼ -10,0% | ■ 0,0% |
| *NAPOLI | | | | |
| Tirreno (GSA 9-10-11) | n.r. | n.r. | - | - |
| *SALERNO | | | | |
| Tirreno (GSA 9-10-11) | 7,00 | 9,00 | ▼ -10,0% | ▲ 50,0% |

VONGOLE VERACI - ALLEVATO FRESCO
RUDITAPES PHILIPPINARUM

| | min. | max. | var. sett. prec. | var. anno prec. |
|-----------------|-------|-------|------------------|-----------------|
| *ROMA | | | | |
| Italia | 9,60 | 11,00 | ▼ -4,3% | ▼ -23,6% |
| Di Arborea | 11,40 | 11,90 | ■ 0,0% | ▼ -13,8% |
| *VENEZIA | | | | |
| Italia | 9,00 | 12,50 | ■ 0,0% | ▼ -3,8% |
| *FIRENZE | | | | |
| Italia | 12,50 | 13,50 | ■ 0,0% | - |
| *MILANO | | | | |
| Italia | n.r. | n.r. | - | - |
| *NAPOLI | | | | |
| Italia | n.r. | n.r. | - | - |
| Tunisia | n.r. | n.r. | - | - |
| *SALERNO | | | | |
| Italia | 13,00 | 14,00 | ■ 0,0% | ▼ -3,4% |

L'ANDAMENTO DEI PREZZI DELL'ULTIMO MESE...

... E DEGLI ULTIMI TRE ANNI


Fonte: Elaborazione BMTI su dati dei mercati all'ingrosso. I prezzi sono espressi in €/kg, privi di IVA e tara. Si tratta di prezzi all'ingrosso che non sono confrontabili con quelli praticati al consumo. Le variazioni sono calcolate sul prezzo massimo. "n.r." = prezzo non rilevato.

* MERCATI ALLA DISTRIBUZIONE **MERCATI ALL'ORIGINE

SEGUICI OGNI Venerdì SU

@BMTI_IT

#itticoprezzi


mipaf
 ministero delle politiche
 agricole alimentari e forestali

 FEAMP
 PO 2014-2020
 Fondo europeo per gli
 affari marittimi e la pesca

BMTI