



NEWS DAI MERCATI

Prezzi in calo per i gamberi rosa e le mazzancolle, con una maggiore disponibilità di prodotto, dopo la totale ripresa dell'attività di pesca. Stabilità per i gamberi rossi poco presenti.

GAMBERI ROSA PARAPENAEUS LONGIROSTRIS

GAMBERI ROSSI ARISTAEOMORPHA FOLIACEA

I PREZZI DELLA SETTIMANA

	min.	max.	var. sett. prec.	var. anno prec.
*ROMA				
Tirreno (GSA 9-10-11) - 30-60 U/KG	9,00	10,00	▼ -16,7%	▼ -9,1%
Tirreno (GSA 9-10-11) - 60-100 U/KG	5,00	7,00	▼ -22,2%	▼ -12,5%
*NAPOLI				
Tirreno (GSA 9-10-11) - 30-60 U/KG	n.r.	n.r.	-	-
Tirreno (GSA 9-10-11) - 60-100 U/KG	n.r.	n.r.	-	-
*VENEZIA				
Adriatico settentrionale	6,00	15,00	▬ 0,0%	▲ 7,1%
*SALERNO				
Tirreno settentrionale	9,00	12,00	▬ 0,0%	▲ 100,0%
*TERMOLI				
Adriatico settentrionale	2,70	8,30	▬ 0,0%	▲ 24,8%
**CIVITANOVA MARCHE				
Adriatico settentrionale	5,73	10,78	▼ -12,6%	-
**GIULIANOVA				
Adriatico settentrionale	6,05	15,25	▼ -5,7%	▼ -4,8%
**PESCARA				
Adriatico settentrionale	2,95	9,90	▼ -34,6%	▼ -5,1%
**SAN BENEDETTO				
Adriatico settentrionale	7,00	10,60	▼ -18,5%	▼ -10,2%
**ORTONA				
Adriatico settentrionale	5,10	5,90	▼ -23,4%	▼ -39,9%

	min.	max.	var. sett. prec.	var. anno prec.
*FIRENZE				
Adriatico Settentrionale - 30-60 U/KG	n.r.	n.r.	-	-
Adriatico Settentrionale - 61-100 U/KG	n.r.	n.r.	-	-
*MILANO				
Adriatico Settentrionale - 30-60 U/KG	n.r.	n.r.	-	-
*VENEZIA				
Adriatico Settentrionale - 100+ U/KG	n.r.	n.r.	-	-
*ROMA				
Adriatico settentrionale - 30-60 U/KG	n.r.	n.r.	-	-
Adriatico settentrionale - 100+ U/KG	n.r.	n.r.	-	-

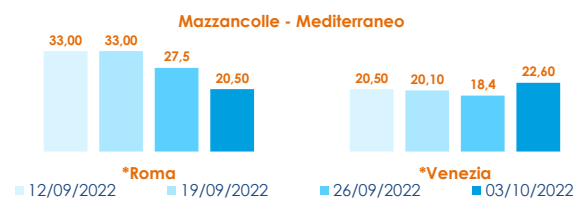
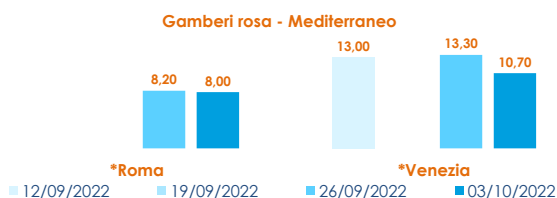
MAZZANCOLLE MELICERTUS KERATHURUS

	min.	max.	var. sett. prec.	var. anno prec.
*ROMA				
Adriatico (GSA 17-18)	n.r.	n.r.	-	-
Tirreno (GSA 9-10-11)	18,00	22,00	▼ -24,1%	▼ -37,1%
*VENEZIA				
Adriatico settentrionale	20,00	30,00	▬ 0,0%	-
**CIVITANOVA MARCHE				
Adriatico settentrionale	11,73	17,94	-	-
*TERMOLI				
Adriatico settentrionale	12,60	18,40	▼ -23,0%	▲ 6,7%
**CAORLE				
Adriatico settentrionale	n.r.	n.r.	-	-
**GIULIANOVA				
Adriatico settentrionale	10,80	18,85	▲ 31,3%	▲ 22,4%
**PESCARA				
Adriatico settentrionale	10,15	16,93	▼ -11,6%	▼ -19,8%
**SAN BENEDETTO				
Adriatico settentrionale	12,43	17,67	▲ 12,9%	▼ -15,9%

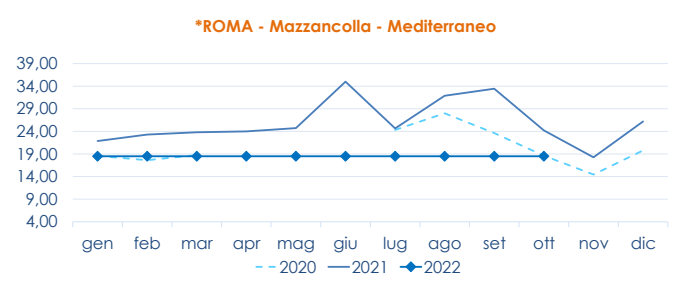
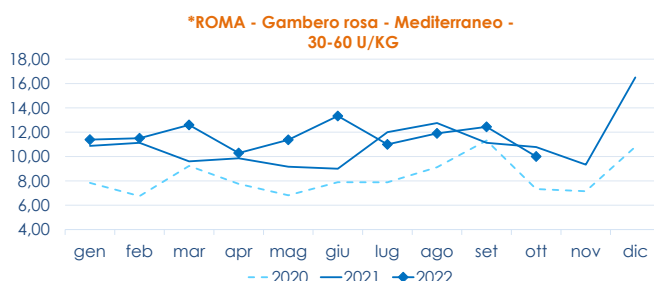
GAMBERI ROSSI ARISTAEOMORPHA FOLIACEA

	min.	max.	var. sett. prec.	var. anno prec.
*NAPOLI				
IGP Mazara del Vallo - 30-60 U/KG	n.r.	n.r.	-	-
IGP Mazara del Vallo - 60-100 U/KG	n.r.	n.r.	-	-
*SALERNO				
Tirreno settentrionale	21,33	27,00	▬ 0,0%	▬ 0,0%

L'ANDAMENTO DEI PREZZI DELL'ULTIMO MESE...



... E DEGLI ULTIMI TRE ANNI



Fonte: Elaborazione BMTI su dati dei mercati all'ingrosso. I prezzi sono espressi in €/kg, privi di IVA e tara. Si tratta di prezzi all'ingrosso che non sono confrontabili con quelli praticati al consumo. Le variazioni sono calcolate sul prezzo massimo. "n.r." = prezzo non rilevato.

* MERCATI ALLA DISTRIBUZIONE **MERCATI ALL'ORIGINE

SEGUICI OGNI Venerdì SU

@BMTI_IT

#itticoprezzi

