



**NEWS DAI MERCATI**

La settimana è caratterizzata da instabilità nei prezzi delle seppie: si riscontrano aumenti per il prodotto adriatico a Venezia e a Termoli. Prezzi in ribasso anche per calamari di origine adriatica, con aumenti significativi per prodotto estero.

## SEPIE SEPIA OFFICINALIS

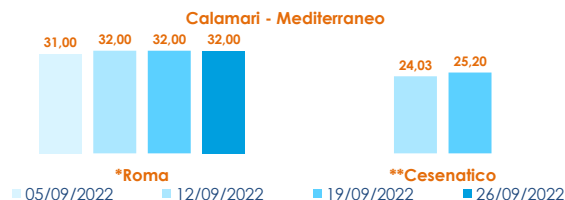
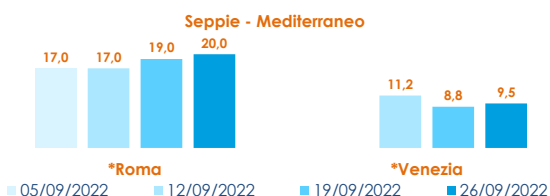
## CALAMARI LOLIGO VULGARIS

### I PREZZI DELLA SETTIMANA

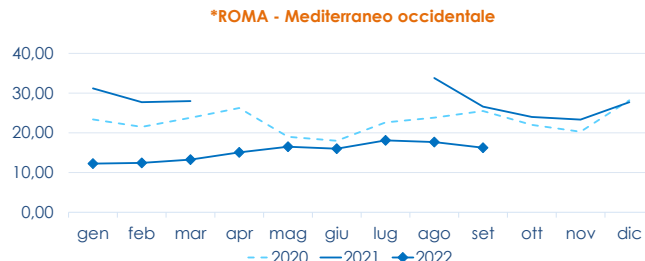
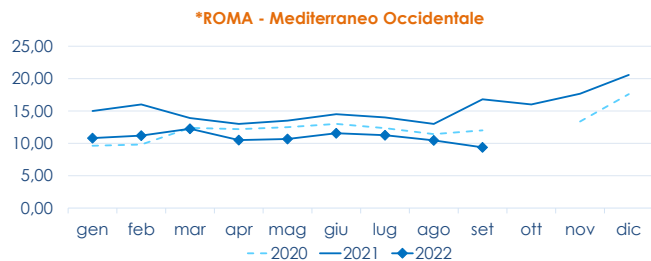
	min.	max.	var. sett. prec.	var. anno prec.
<b>*ROMA</b>				
Adriatico (GSA 17-18)	n.r.	n.r.	-	-
Tirreno (GSA 9-10-11)	19,00	20,00	0,0%	-
Mar del Nord	n.r.	n.r.	-	-
<b>*VENEZIA</b>				
Mar del Nord	3,00	8,50	-10,5%	-29,2%
Adriatico Settentrionale	7,00	16,00	14,3%	-11,1%
<b>*NAPOLI</b>				
Tirreno (GSA 9-10-11)	n.r.	n.r.	-	-
<b>*MILANO</b>				
Atlantico centro orientale	n.r.	n.r.	-	-
Adriatico Settentrionale	n.r.	n.r.	-	-
<b>**GIULIANOVA</b>				
Adriatico Settentrionale	8,44	12,90	-	-15,8%
<b>**SAN BENEDETTO</b>				
Adriatico Settentrionale	7,68	10,40	-	-27,5%
<b>**PESCARA</b>				
Adriatico Settentrionale	8,49	11,94	-	-19,4%
<b>**ANCONA</b>				
Adriatico Settentrionale	7,06	8,68	-4,7%	-12,7%
<b>**LIVORNO</b>				
Tirreno Settentrionale	n.r.	n.r.	-	-
<b>**CESENATICO</b>				
Adriatico Settentrionale	n.r.	n.r.	-	-
<b>**ORTONA</b>				
Adriatico Settentrionale	15,70	16,40	-	9,5%
<b>**CIVITANOVA MARCHE</b>				
Adriatico Settentrionale	9,38	11,58	-20,3%	-
<b>**TERMOLI</b>				
Adriatico Settentrionale	15,90	19,60	3,2%	17,4%

	min.	max.	var. sett. prec.	var. anno prec.
<b>*ROMA</b>				
Mar del Nord 100-300 gr.	11,00	15,00	15,4%	-
Tirreno 100-300 gr.	30,00	33,00	3,1%	-
Tirreno 300-500 gr.	n.r.	n.r.	-	-
Marocco 100-300 gr.	20,00	21,00	0,0%	31,3%
Marocco 300-500 gr.	21,00	22,00	0,0%	33,3%
<b>*NAPOLI</b>				
Tirreno (GSA 9-10-11)	n.r.	n.r.	-	-
Marocco 300-500 gr.	n.r.	n.r.	-	-
<b>*MILANO</b>				
Adriatico Settentrionale	n.r.	n.r.	-	-
<b>*VENEZIA</b>				
Mar del Nord	15,00	16,50	-	26,9%
Marocco 300-500 gr.	n.r.	n.r.	-	-
<b>**GIULIANOVA</b>				
Adriatico Settentrionale	10,23	15,40	-	-32,8%
<b>**SAN BENEDETTO</b>				
Adriatico Settentrionale	14,73	15,09	-	-20,7%
<b>**PESCARA</b>				
Adriatico Settentrionale	11,28	19,13	-	-16,2%
<b>**ANCONA</b>				
Adriatico Settentrionale	15,73	19,09	-19,9%	-5,0%
<b>**CIVITANOVA MARCHE</b>				
Adriatico Settentrionale	9,02	19,35	-24,3%	-
<b>**CAORLE</b>				
Adriatico Settentrionale	n.r.	n.r.	-	-
<b>**ORTONA</b>				
Adriatico Settentrionale	n.r.	n.r.	-	-
<b>**TERMOLI</b>				
Adriatico Settentrionale	16,40	21,90	0,9%	-3,5%

### L'ANDAMENTO DEI PREZZI DELL'ULTIMO MESE...



### ... E DEGLI ULTIMI TRE ANNI



Fonte: Elaborazione BMTI su dati dei mercati all'ingrosso. I prezzi sono espressi in €/kg, privi di IVA e tara. Si tratta di prezzi all'ingrosso che non sono confrontabili con quelli praticati al consumo. Le variazioni sono calcolate sul prezzo massimo. "n.r." = prezzo non rilevato.

\* MERCATI ALLA DISTRIBUZIONE \*\*MERCATI ALL'ORIGINE

**SEGUICI OGNI Venerdì SU**

@BMTI\_IT

#itticoprezzi

