



NEWS DAI MERCATI

Nell'ultima settimana si sono osservati aumenti generalizzati per i prezzi dei rombi: buona la richiesta sia di prodotto estero che locale. Nello specifico, i rialzi hanno sia i rombi lisci che chiodati. Stabilità per il prodotto allevato.

ROMBI LISCI
SCOPHTHALMUS RHOMBUS

ROMBI CHIODATI - PESCATO FRESCO
PSETTA MAXIMA

I PREZZI DELLA SETTIMANA

	min.	max.	var. sett. prec.	var. anno prec.
*ROMA				
Mar del Nord 500-1000 gr.	17,25	19,25	▲ 24,2%	▲ 28,3%
Mar del Nord 1000-2000 gr.	18,00	21,00	▲ 23,5%	▲ 18,3%
Tirreno settentrionale 500-1000 gr.	n.r.	n.r.	-	-
Tirreno(GSA 9-10-11) 500-1000 gr.	n.r.	n.r.	-	-
*MILANO				
Mar del Nord 500-1000 gr.	n.r.	n.r.	-	-
*FIRENZE				
Mar del Nord 500-1000 gr.	n.r.	n.r.	-	-
*SALERNO				
Mar del Nord 500-1000 gr.	15,00	16,00	-	▲ 6,7%
*VENEZIA				
Mar del Nord 500-1000 gr.	20,00	22,00	▲ 33,3%	▲ 41,9%
*NAPOLI				
Mar del Nord 500-1000 gr.	n.r.	n.r.	-	-
**CIVITANOVA MARCHE				
Mar del Nord 500-1000 gr.	2,96	19,98	▼ -19,6%	-
**ANCONA				
Adriatico settentrionale - Piccolo	1,94	4,63	■ 0,0%	▲ 13,5%
Adriatico settentrionale - Medio	4,12	10,87	▼ -11,6%	▲ 27,0%
Adriatico settentrionale - Grande	9,36	17,70	▲ 10,6%	▼ -7,1%
**LIVORNO				
Tirreno settentrionale 500-1000 gr.	n.r.	n.r.	-	-
Tirreno settentrionale 1000-2000 gr.	n.r.	n.r.	-	-
**SAN BENEDETTO				
Adriatico settentrionale	5,15	16,25	-	▼ -24,4%
**CAORLE				
Adriatico settentrionale	n.r.	n.r.	-	-
**CESENATICO				
Adriatico settentrionale	n.r.	n.r.	-	-
**TERMOLI				
Adriatico settentrionale	15,40	21,80	▲ 4,8%	▲ 4,8%

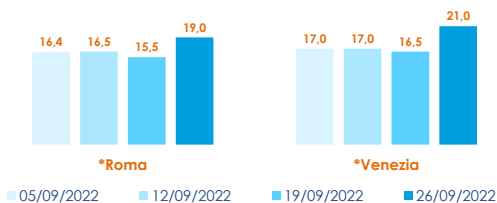
	min.	max.	var. sett. prec.	var. anno prec.
*ROMA				
Tirreno(GSA 9-10-11)	n.r.	n.r.	-	-
*VENEZIA				
Adriatico settentrionale	17,00	30,00	-	▲ 50,0%
Mar del Nord - Medio	15,00	26,00	▲ 13,0%	▲ 63,5%
*MILANO				
Mar del Nord - Medio	n.r.	n.r.	-	-
Mar del Nord - Grande	n.r.	n.r.	-	-
**ANCONA				
Adriatico settentrionale	21,22	38,40	■ 0,7%	▲ 4,6%
**GIULIANOVA				
Adriatico settentrionale	31,70	42,68	-	-
**LIVORNO				
Tirreno settentrionale	n.r.	n.r.	-	-
**PESCARA				
Adriatico settentrionale	30,83	30,95	-	▲ 19,7%
**SAN BENEDETTO				
Adriatico settentrionale	45,40	45,40	-	-
**CESENATICO				
Adriatico settentrionale	n.r.	n.r.	-	-
**CIVITANOVA MARCHE				
Adriatico settentrionale	37,86	43,92	▼ -1,6%	-

ROMBI CHIODATI - ALLEVATO FRESCO
PSETTA MAXIMA

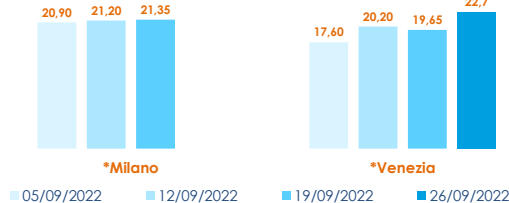
	min.	max.	var. sett. prec.	var. anno prec.
*ROMA				
Spagna 600-1000 gr.	13,00	14,00	■ 0,0%	▲ 7,7%
Spagna 1000-2000 gr.	12,00	13,00	■ 0,0%	▼ -12,2%
*FIRENZE				
Olanda	n.r.	n.r.	-	-
*MILANO				
Spagna	n.r.	n.r.	-	-
*NAPOLI				
Olanda	n.r.	n.r.	-	-

L'ANDAMENTO DEI PREZZI DELL'ULTIMO MESE...

Rombo liscio - Atlantico Nord-Orientale

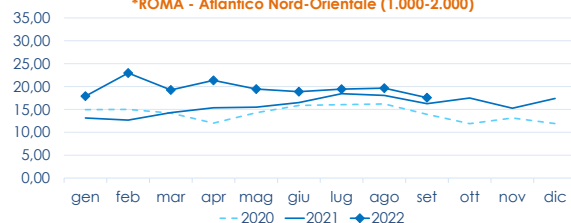


Rombo chiodato - Atlantico Nord-Orientale

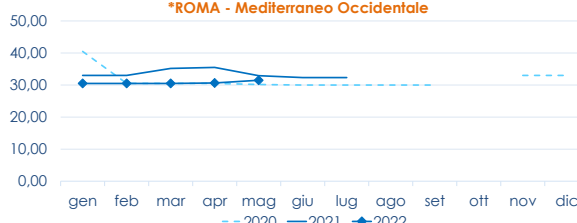


... E DEGLI ULTIMI TRE ANNI

*ROMA - Atlantico Nord-Orientale (1.000-2.000)



*ROMA - Mediterraneo Occidentale



Fonte: Elaborazione BMTI su dati dei mercati all'ingrosso. I prezzi sono espressi in €/kg, privi di IVA e tara. Si tratta di prezzi all'ingrosso che non sono confrontabili con quelli praticati al consumo. Le variazioni sono calcolate sul prezzo massimo. "n.r." = prezzo non rilevato.

* MERCATI ALLA DISTRIBUZIONE **MERCATI ALL'ORIGINE

SEGUICI OGNI Venerdì SU

@BMTI_IT

#itticoprezzi

