



**NEWS DAI MERCATI**

Si osserva una buona disponibilità di gamberi rosa e mazzancolle, con quotazioni in calo rispetto alla scorsa settimana. Limitata presenza, invece, per i gamberi rossi.

## GAMBERI ROSA

PARAPENAEUS LONGIROSTRIS

## GAMBERI ROSSI

ARISTAEOMORPHA FOLIACEA

**I PREZZI DELLA SETTIMANA**

	min.	max.	var. sett. prec.	var. anno prec.
<b>*ROMA</b>				
Tirreno (GSA 9-10-11) - 30-60 U/KG	10,00	12,00	0,0%	-4,0%
Tirreno (GSA 9-10-11) - 60-100 U/KG	7,00	9,00	0,0%	12,5%
<b>*NAPOLI</b>				
Tirreno (GSA 9-10-11) - 30-60 U/KG	n.r.	n.r.	-	-
Tirreno (GSA 9-10-11) - 60-100 U/KG	n.r.	n.r.	-	-
<b>*VENEZIA</b>				
Adriatico settentrionale	8,00	15,00	-	7,1%
<b>*SALERNO</b>				
Tirreno settentrionale	9,00	12,00	0,0%	100,0%
<b>*TERMOLI</b>				
Adriatico settentrionale	1,70	8,30	-4,6%	-30,3%
<b>**CIVITANOVA MARCHE</b>				
Adriatico settentrionale	6,38	12,34	-27,8%	-
<b>**GIULIANOVA</b>				
Adriatico settentrionale	5,95	16,18	-	-11,5%
<b>**PESCARA</b>				
Adriatico settentrionale	5,75	15,13	-	28,2%
<b>**SAN BENEDETTO</b>				
Adriatico settentrionale	8,45	13,00	-	27,5%
<b>**ORTONA</b>				
Adriatico settentrionale	6,90	7,70	-	-18,1%

	min.	max.	var. sett. prec.	var. anno prec.
<b>*FIRENZE</b>				
Adriatico Settentrionale - 30-60 U/KG	n.r.	n.r.	-	-
Adriatico Settentrionale - 61-100 U/KG	n.r.	n.r.	-	-
<b>*MILANO</b>				
Adriatico Settentrionale - 30-60 U/KG	n.r.	n.r.	-	-
<b>*VENEZIA</b>				
Adriatico Settentrionale - 100+ U/KG	20,00	20,00	-	-39,4%
<b>*ROMA</b>				
Adriatico settentrionale - 30-60 U/KG	n.r.	n.r.	-	-
Adriatico settentrionale - 100+ U/KG	n.r.	n.r.	-	-

## MAZZANCOLLE

MELICERTUS KERATHURUS

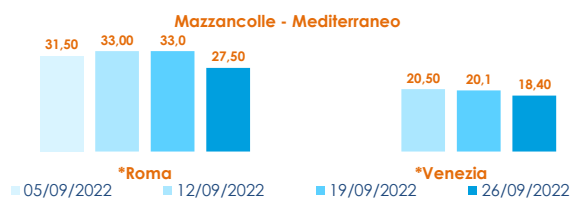
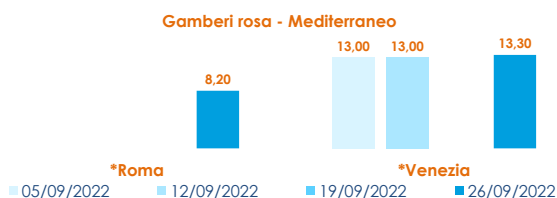
	min.	max.	var. sett. prec.	var. anno prec.
<b>*ROMA</b>				
Adriatico (GSA 17-18)	n.r.	n.r.	-	-
Tirreno (GSA 9-10-11)	25,00	29,00	-17,1%	-17,1%
<b>*VENEZIA</b>				
Adriatico settentrionale	20,00	30,00	0,0%	-
<b>**CIVITANOVA MARCHE</b>				
Adriatico settentrionale	12,67	19,20	-	-
<b>*TERMOLI</b>				
Adriatico settentrionale	20,80	23,90	18,9%	0,8%
<b>**CAORLE</b>				
Adriatico settentrionale	n.r.	n.r.	-	-
<b>**GIULIANOVA</b>				
Adriatico settentrionale	8,35	14,36	-	-19,1%
<b>**PESCARA</b>				
Adriatico settentrionale	10,13	19,15	-	-26,3%
<b>**SAN BENEDETTO</b>				
Adriatico settentrionale	10,52	15,65	-	-14,9%

## GAMBERI ROSSI

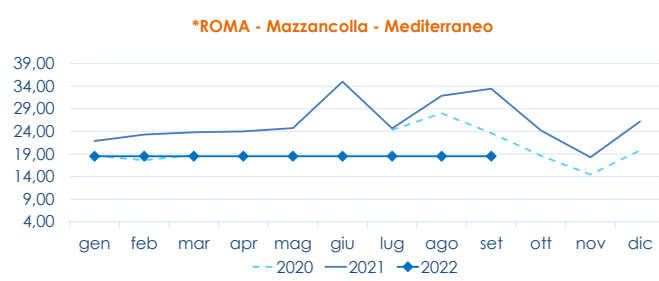
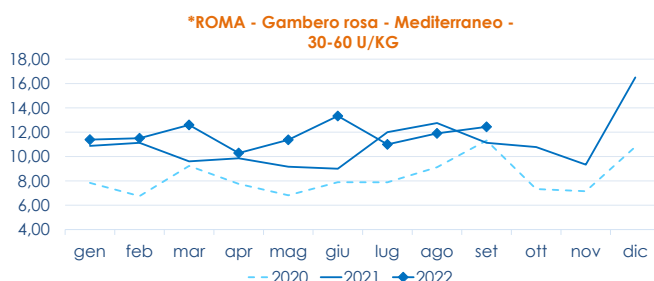
ARISTAEOMORPHA FOLIACEA

	min.	max.	var. sett. prec.	var. anno prec.
<b>*NAPOLI</b>				
IGP Mazara del Vallo - 30-60 U/KG	n.r.	n.r.	-	-
IGP Mazara del Vallo - 60-100 U/KG	n.r.	n.r.	-	-
<b>*SALERNO</b>				
Tirreno settentrionale	21,33	27,00	-	0,0%

**L'ANDAMENTO DEI PREZZI DELL'ULTIMO MESE...**



**... E DEGLI ULTIMI TRE ANNI**



Fonte: Elaborazione BMTI su dati dei mercati all'ingrosso. I prezzi sono espressi in €/kg, privi di IVA e tara. Si tratta di prezzi all'ingrosso che non sono confrontabili con quelli praticati al consumo. Le variazioni sono calcolate sul prezzo massimo. "n.r." = prezzo non rilevato.

\* MERCATI ALLA DISTRIBUZIONE \*\*MERCATI ALL'ORIGINE

**SEGUICI OGNI Venerdì SU**

@BMTI\_IT

**#itticoprezzi**

