



**NEWS DAI MERCATI**

Si riscontrano generali ribassi nei prezzi delle seppie, con lievi rialzi nei mercati di Roma e Ancona per la maggiore richiesta di prodotto. Al contrario, per quanto riguarda i calamari, si registrano generali rialzi dei prezzi, tranne a Civitanova Marche dove la maggiore disponibilità di prodotto determina un lieve calo degli stessi.

## SEPIE SEPIA OFFICINALIS

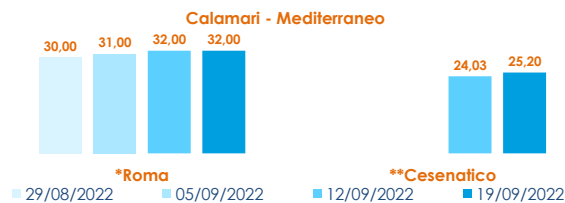
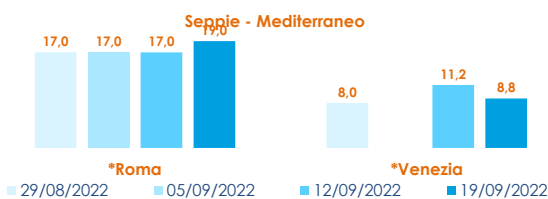
## CALAMARI LOLIGO VULGARIS

### I PREZZI DELLA SETTIMANA

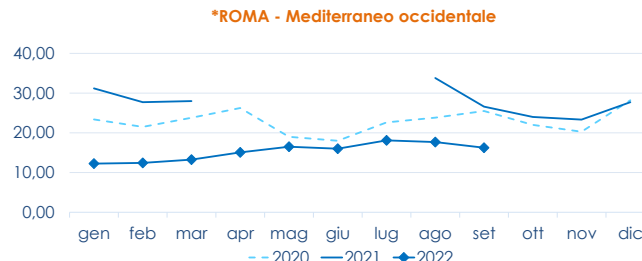
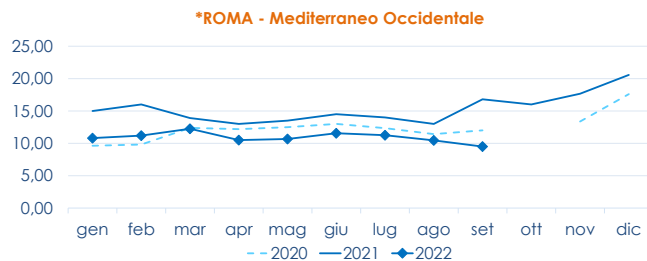
	min.	max.	var. sett. prec.	var. anno prec.
<b>*ROMA</b>				
Adriatico (GSA 17-18)	n.r.	n.r.	-	-
Tirreno (GSA 9-10-11)	17,50	20,00	▲ 11,1%	▲ 33,3%
Mar del Nord	n.r.	n.r.	-	-
<b>*VENEZIA</b>				
Mar del Nord	5,00	9,50	▼ -9,5%	▬ 0,0%
Adriatico Settentrionale	6,00	14,00	▼ -22,2%	▼ -12,5%
<b>*NAPOLI</b>				
Tirreno (GSA 9-10-11)	15,00	17,00	▬ 0,0%	▲ 30,8%
<b>*MILANO</b>				
Atlantico centro orientale	12,00	15,00	▬ 0,0%	▲ 15,4%
Adriatico Settentrionale	13,00	18,50	▼ -5,1%	-
<b>**GIULIANOVA</b>				
Adriatico Settentrionale	n.r.	n.r.	-	-
<b>**SAN BENEDETTO</b>				
Adriatico Settentrionale	n.r.	n.r.	-	-
<b>**PESCARA</b>				
Adriatico Settentrionale	n.r.	n.r.	-	-
<b>**ANCONA</b>				
Adriatico Settentrionale	6,58	9,11	▲ 5,2%	▼ -3,6%
<b>**LIVORNO</b>				
Tirreno Settentrionale	n.r.	n.r.	-	-
<b>**CESENATICO</b>				
Adriatico Settentrionale	12,43	13,97	▼ -25,1%	▼ -11,0%
<b>**ORTONA</b>				
Adriatico Settentrionale	n.r.	n.r.	-	-
<b>**CIVITANOVA MARCHE</b>				
Adriatico Settentrionale	10,70	14,53	▼ -7,7%	-
<b>**TERMOLI</b>				
Adriatico Settentrionale	16,90	19,00	-	▲ 23,6%

	min.	max.	var. sett. prec.	var. anno prec.
<b>*ROMA</b>				
Mar del Nord 100-300 gr.	11,00	13,00	-	-
Tirreno 100-300 gr.	30,00	32,00	▬ 0,0%	▲ 18,5%
Tirreno 300-500 gr.	n.r.	n.r.	-	-
Marocco 100-300 gr.	20,00	21,00	▲ 2,4%	▲ 31,3%
Marocco 300-500 gr.	21,00	22,00	▲ 2,3%	▲ 33,3%
<b>*NAPOLI</b>				
Tirreno (GSA 9-10-11)	n.r.	n.r.	-	-
Marocco 300-500 gr.	17,00	20,00	▬ 0,0%	▲ 42,9%
<b>*MILANO</b>				
Adriatico Settentrionale	26,00	27,00	▲ 3,8%	-
<b>*VENEZIA</b>				
Mar del Nord	n.r.	n.r.	-	-
Marocco 300-500 gr.	n.r.	n.r.	-	-
<b>**GIULIANOVA</b>				
Adriatico Settentrionale	n.r.	n.r.	-	-
<b>**SAN BENEDETTO</b>				
Adriatico Settentrionale	n.r.	n.r.	-	-
<b>**PESCARA</b>				
Adriatico Settentrionale	n.r.	n.r.	-	-
<b>**ANCONA</b>				
Adriatico Settentrionale	21,14	23,84	▲ 18,2%	▲ 33,3%
<b>**CIVITANOVA MARCHE</b>				
Adriatico Settentrionale	18,83	25,56	▼ -2,5%	-
<b>**CAORLE</b>				
Adriatico Settentrionale	16,88	16,88	▲ 17,1%	▲ 4,8%
<b>**ORTONA</b>				
Adriatico Settentrionale	n.r.	n.r.	-	-
<b>**TERMOLI</b>				
Adriatico Settentrionale	16,80	21,70	-	▲ 9,6%

### L'ANDAMENTO DEI PREZZI DELL'ULTIMO MESE...



### ... E DEGLI ULTIMI TRE ANNI



Fonte: Elaborazione BMTI su dati dei mercati all'ingrosso. I prezzi sono espressi in €/kg, privi di IVA e tara. Si tratta di prezzi all'ingrosso che non sono confrontabili con quelli praticati al consumo. Le variazioni sono calcolate sul prezzo massimo. "n.r." = prezzo non rilevato.

\* MERCATI ALLA DISTRIBUZIONE \*\*MERCATI ALL'ORIGINE

**SEGUICI OGNI Venerdì SU**

@BMTI\_IT

#itticoprezzi

