



**NEWS DAI MERCATI**

Ribassi per i prezzi dei rombi pescati, meno richiesti. Anche i rombi lisci presentano generali ribassi su base settimanale, ad eccezione degli aumenti nel mercato di Ancona. Stabilità, invece, per i prezzi dei rombi chiodati allevati.

## ROMBI LISCI SCOPHTHALMUS RHOMBUS

## ROMBI CHIODATI - PESCATO FRESCO PSETTA MAXIMA

**I PREZZI DELLA SETTIMANA**

	min.	max.	var. sett. prec.	var. anno prec.
<b>*ROMA</b>				
Mar del Nord 500-1000 gr.	15,00	15,50	▼ -3,1%	▲ 6,9%
Mar del Nord 1000-2000 gr.	16,00	17,00	▼ -4,2%	▲ 6,3%
Tirreno settentrionale 500-1000 gr.	n.r.	n.r.	-	-
Tirreno(GSA 9-10-11) 500-1000 gr.	n.r.	n.r.	-	-
<b>*MILANO</b>				
Mar del Nord 500-1000 gr.	n.r.	n.r.	-	-
<b>*FIRENZE</b>				
Mar del Nord 500-1000 gr.	23,00	24,00	■ 0,0%	▲ 9,1%
<b>*SALERNO</b>				
Mar del Nord 500-1000 gr.	n.r.	n.r.	-	-
<b>*VENEZIA</b>				
Mar del Nord 500-1000 gr.	16,50	16,50	▼ -13,2%	▲ 6,5%
<b>*NAPOLI</b>				
Mar del Nord 500-1000 gr.	n.r.	n.r.	-	-
<b>**CIVITANOVA MARCHE</b>				
Mar del Nord 500-1000 gr.	4,80	24,84	▼ -7,1%	-
<b>**ANCONA</b>				
Adriatico settentrionale - Piccolo	1,10	4,63	▲ 131,5%	▲ 53,8%
Adriatico settentrionale - Medio	4,50	12,29	▲ 309,7%	▲ 57,6%
Adriatico settentrionale - Grande	8,66	16,01	▼ -24,4%	▼ -18,3%
<b>**LIVORNO</b>				
Tirreno settentrionale 500-1000 gr.	n.r.	n.r.	-	-
Tirreno settentrionale 1000-2000 gr.	n.r.	n.r.	-	-
<b>**SAN BENEDETTO</b>				
Adriatico settentrionale	n.r.	n.r.	-	-
<b>**CAORLE</b>				
Adriatico settentrionale	n.r.	n.r.	-	-
<b>**CESENATICO</b>				
Adriatico settentrionale	n.r.	n.r.	-	-
<b>**TERMOLI</b>				
Adriatico settentrionale	20,80	20,80	-	▲ 2,0%

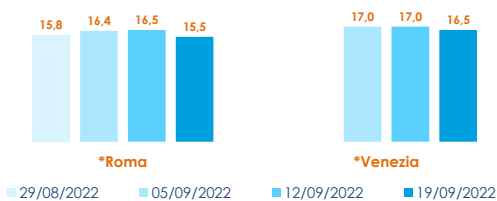
	min.	max.	var. sett. prec.	var. anno prec.
<b>*ROMA</b>				
Tirreno(GSA 9-10-11)	n.r.	n.r.	-	-
<b>*VENEZIA</b>				
Adriatico settentrionale	n.r.	n.r.	-	-
Mar del Nord - Medio	12,00	23,00	-	▲ 39,4%
<b>*MILANO</b>				
Mar del Nord - Medio	20,00	21,50	▼ -2,3%	-
Mar del Nord - Grande	22,00	22,00	-	-
<b>**ANCONA</b>				
Adriatico settentrionale	34,94	38,13	▼ -4,8%	▲ 18,7%
<b>**GIULIANOVA</b>				
Adriatico settentrionale	n.r.	n.r.	-	-
<b>**LIVORNO</b>				
Tirreno settentrionale	n.r.	n.r.	-	-
<b>**PESCARA</b>				
Adriatico settentrionale	n.r.	n.r.	-	-
<b>**SAN BENEDETTO</b>				
Adriatico settentrionale	n.r.	n.r.	-	-
<b>**CESENATICO</b>				
Adriatico settentrionale	n.r.	n.r.	-	-
<b>**CIVITANOVA MARCHE</b>				
Adriatico settentrionale	18,14	44,62	▼ -10,9%	-

## ROMBI CHIODATI - ALLEVATO FRESCO PSETTA MAXIMA

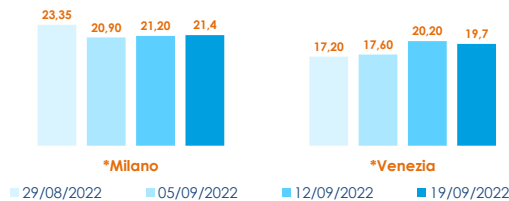
	min.	max.	var. sett. prec.	var. anno prec.
<b>*ROMA</b>				
Spagna 600-1000 gr.	13,00	14,00	■ 0,0%	▲ 7,7%
Spagna 1000-2000 gr.	12,00	13,00	■ 0,0%	▼ -12,2%
<b>*FIRENZE</b>				
Olanda	15,00	16,00	■ 0,0%	▲ 6,7%
<b>*MILANO</b>				
Spagna	n.r.	n.r.	-	-
<b>*NAPOLI</b>				
Olanda	8,00	10,00	■ 0,0%	▼ -9,1%

**L'ANDAMENTO DEI PREZZI DELL'ULTIMO MESE...**

Rombo liscio - Atlantico Nord-Orientale

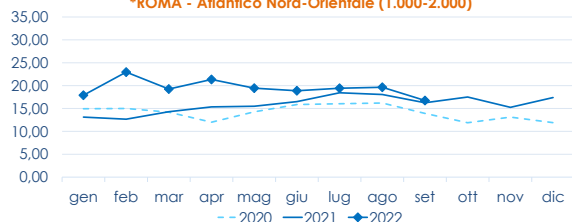


Rombo chiodato - Atlantico Nord-Orientale

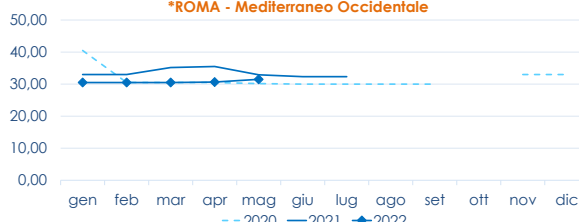


**... E DEGLI ULTIMI TRE ANNI**

\*ROMA - Atlantico Nord-Orientale (1.000-2.000)



\*ROMA - Mediterraneo Occidentale



Fonte: Elaborazione BMTI su dati dei mercati all'ingrosso. I prezzi sono espressi in €/kg, privi di IVA e tara. Si tratta di prezzi all'ingrosso che non sono confrontabili con quelli praticati al consumo. Le variazioni sono calcolate sul prezzo massimo. "n.r." = prezzo non rilevato.

\* MERCATI ALLA DISTRIBUZIONE \*\*MERCATI ALL'ORIGINE

**SEGUICI OGNI Venerdì SU**

@BMTI\_IT

#itticoprezzi

