



NEWS DAI MERCATI

Tra le sardine, si osservano rialzi per il prodotto dell'Adriatico settentrionale meno disponibile. Segno "meno", invece, per le acciughe, nei mercati di Venezia e Cesenatico.

SARDINE SARDINA PILCHARDUS

ACCIUGHE ENGRAULIS ENCRASICOLUS

I PREZZI DELLA SETTIMANA

| | min. | max. | var. sett. prec. | var. anno prec. |
|--------------------------|------|------|------------------|-----------------|
| *ROMA | | | | |
| Tirreno (GSA 9-10-11) | 1,80 | 2,00 | ▼ -3,6% | - |
| *FIRENZE | | | | |
| Adriatico (GSA 17-18) | n.r. | n.r. | - | - |
| *NAPOLI | | | | |
| Tirreno (GSA 9-10-11) | 1,50 | 1,80 | ▬ 0,0% | ▲ 50,0% |
| *CHIOGGIA | | | | |
| Adriatico Settentrionale | 0,50 | 2,00 | ▲ 39,9% | ▲ 17,0% |
| *MILANO | | | | |
| Adriatico (GSA 17-18) | n.r. | n.r. | - | - |
| *VENEZIA | | | | |
| Adriatico Settentrionale | 1,30 | 3,75 | ▲ 5,6% | ▲ 21,0% |
| *SALERNO | | | | |
| Tirreno Settentrionale | n.r. | n.r. | - | - |
| **CAORLE | | | | |
| Adriatico Settentrionale | n.r. | n.r. | - | - |
| **LIVORNO | | | | |
| Tirreno Settentrionale | n.r. | n.r. | - | - |
| **CESENATICO | | | | |
| Adriatico Settentrionale | 0,57 | 1,14 | - | ▲ 3,6% |

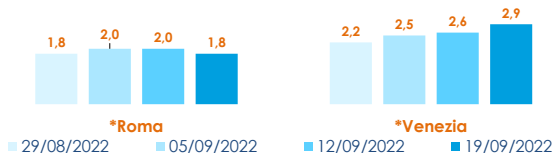
| | min. | max. | var. sett. prec. | var. anno prec. |
|-------------------------------------|------|------|------------------|-----------------|
| *ROMA | | | | |
| Adriatico (GSA 17-18) - 71-100 U/KG | 5,71 | 5,71 | - | ▲ 100,4% |
| Adriatico (GSA 17-18) - 50-70 U/KG | 4,37 | 4,37 | - | ▼ -23,5% |
| Tirreno (GSA 9-10-11) - 71-100 U/KG | 5,36 | 5,36 | ▲ 8,2% | ▲ 25,0% |
| Tirreno (GSA 9-10-11) - 50-70 U/KG | n.r. | n.r. | - | - |
| *FIRENZE | | | | |
| Adriatico (GSA 17-18) - 50-70 U/KG | 6,00 | 7,00 | ▬ 0,0% | ▲ 16,7% |
| *NAPOLI | | | | |
| Tirreno (GSA 9-10-11) - 100+ U/KG | 1,50 | 2,50 | ▬ 0,0% | ▬ 0,0% |
| Tirreno (GSA 9-10-11) - 71-100 U/KG | 4,00 | 5,00 | ▬ 0,0% | ▲ 42,9% |
| Tirreno (GSA 9-10-11) - 50-70 U/KG | 3,00 | 4,00 | ▬ 0,0% | ▼ -20,0% |
| *CATANIA | | | | |
| Adriatico Settentrionale | n.r. | n.r. | - | - |
| *MILANO | | | | |
| Adriatico (GSA 17-18) | 3,59 | 4,80 | ▲ 4,7% | ▲ 10,3% |
| *VENEZIA | | | | |
| Adriatico Settentrionale | 2,35 | 3,15 | ▼ -30,5% | ▼ -31,5% |
| *SALERNO | | | | |
| Tirreno Settentrionale | n.r. | n.r. | - | - |
| **CIVITANOVA MARCHE | | | | |
| Adriatico Settentrionale | n.r. | n.r. | - | - |
| **CESENATICO | | | | |
| Adriatico Settentrionale | 1,14 | 1,14 | ▼ -20,3% | ▼ -54,4% |
| **SAN BENEDETTO | | | | |
| Adriatico Settentrionale | n.r. | n.r. | - | - |
| **PESCARA | | | | |
| Adriatico Settentrionale | n.r. | n.r. | - | - |
| **ANCONA | | | | |
| Adriatico Settentrionale | n.r. | n.r. | - | - |

ACCIUGHE ENGRAULIS ENCRASICOLUS

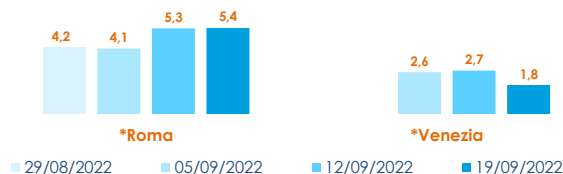
| | min. | max. | var. sett. prec. | var. anno prec. |
|--------------------------|------|------|------------------|-----------------|
| **CAORLE | | | | |
| Adriatico Settentrionale | n.r. | n.r. | - | - |
| **GIULIANOVA | | | | |
| Adriatico Settentrionale | n.r. | n.r. | - | - |
| **LIVORNO | | | | |
| Tirreno Settentrionale | n.r. | n.r. | - | - |

L'ANDAMENTO DEI PREZZI DELL'ULTIMO MESE...

Sardine - Mediterraneo

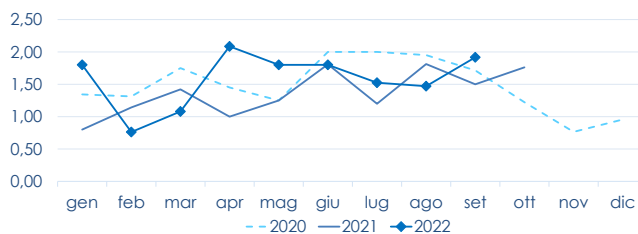


Acciughe - Mediterraneo

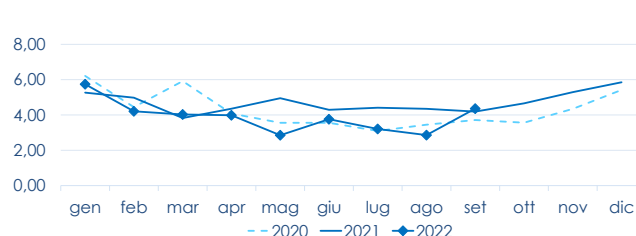


... E DEGLI ULTIMI TRE ANNI

*ROMA - Sardine - Mediterraneo Occidentale



*ROMA - Acciughe - Mediterraneo Occidentale



Fonte: Elaborazione BMTI su dati dei mercati all'ingrosso. I prezzi sono espressi in €/kg, privi di IVA e tara. Si tratta di prezzi all'ingrosso che non sono confrontabili con quelli praticati al consumo. Le variazioni sono calcolate sul prezzo massimo. "n.r." = prezzo non rilevato.

* MERCATI ALLA DISTRIBUZIONE **MERCATI ALL'ORIGINE

SEGUICI OGNI Venerdì SU



@BMTI_IT

#itticoprezzi



FEAMP
Fondo europeo per gli affari marittimi e la pesca



BMTI