



NEWS DAI MERCATI

Continua la stabilità per i prezzi dell'orata, sia pescata che allevata. Su base annuale, i prezzi sono generalmente su livelli maggiori rispetto al 2021.

ORATA - PESCATO FRESCO
SPARUS AURATA

ORATA - ALLEVATO FRESCO
SPARUS AURATA

I PREZZI DELLA SETTIMANA

	min.	max.	var. sett. prec.	var. anno prec.
*ROMA				
Mar del Nord	23,00	27,00	0,0%	8,0%
Tirreno Centrale	40,00	43,00	0,0%	-
*FIRENZE				
Adriatico Settentrionale	24,00	25,00	0,0%	-
Mar del Nord	22,00	24,00	0,0%	-
*SALERNO				
Tirreno (GSA 9-10-11)	n.r.	n.r.	-	-
*NAPOLI				
Tirreno Meridionale	29,00	31,00	0,0%	-3,1%
Mar del Nord	19,00	21,00	0,0%	0,0%

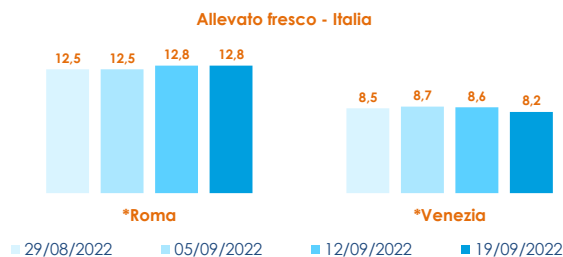
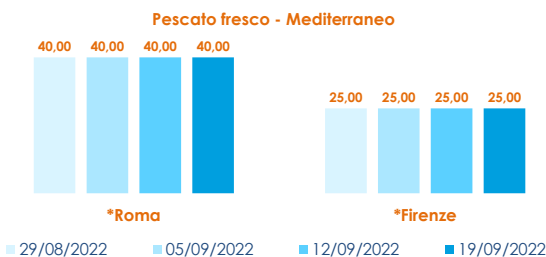
	min.	max.	var. sett. prec.	var. anno prec.
*ROMA				
Grecia 400-600 gr.	6,30	6,50	0,0%	8,3%
Grecia 600-800 gr.	7,50	8,00	0,0%	33,3%
Grecia 800-1000 gr.	8,70	9,50	0,0%	18,8%
Italia 400-600 gr.	12,00	12,75	0,0%	17,0%
Italia 600-800 gr.	12,00	13,00	0,0%	8,3%
Italia 800-1000 gr.	13,60	14,00	0,0%	3,7%
Di Orbetello 400-600 gr.	12,50	13,00	0,0%	0,0%
Di Orbetello 600-800 gr.	13,50	14,00	0,0%	3,7%
Di Orbetello 800-1000 gr.	14,00	15,00	0,0%	0,0%

ORATA - ALLEVATO FRESCO
SPARUS AURATA

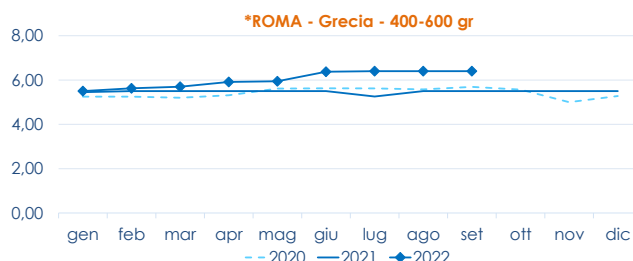
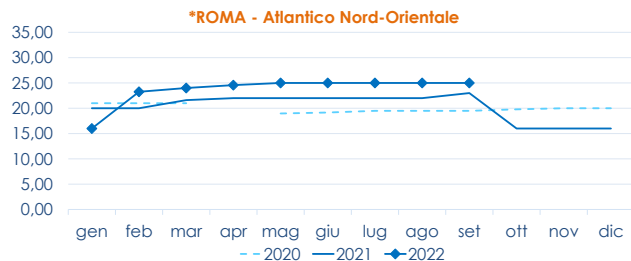
*MILANO				
Italia 800-1000 gr.	14,10	14,10	-2,8%	-
Italia 1000-1500 gr.	14,50	15,80	-	0,0%
Grecia 400-600 gr.	n.r.	n.r.	-	-
Grecia 800-1000 gr.	n.r.	n.r.	-	-
Italia 400-600 gr.	7,00	7,00	0,0%	-
Italia 600-800 gr.	7,00	8,00	0,0%	-
*FIRENZE				
Italia 800-1000 gr.	n.r.	n.r.	-	-
Italia 1000-1500 gr.	n.r.	n.r.	-	-
Grecia 400-600 gr.	n.r.	n.r.	-	-

*VENEZIA				
Italia 200-300 gr.	6,50	7,50	0,0%	7,1%
Italia 400-600 gr.	8,00	12,00	-4,0%	20,0%
Italia 600-800 gr.	6,00	11,00	-4,3%	0,0%
Malta 600-800 gr.	n.r.	n.r.	-	-
Croazia 600-800 gr.	7,00	8,50	-15,0%	6,3%
Grecia 400-600 gr.	3,00	8,00	0,0%	0,0%
Turchia 400-600 gr.	5,30	8,00	0,0%	0,0%
*NAPOLI				
Italia 300-400 gr.	5,50	6,30	0,0%	8,6%
Grecia 400-600 gr.	5,30	6,30	0,0%	14,5%
Grecia 600-800 gr.	6,50	7,50	0,0%	15,4%
Italia 400-600 gr.	6,00	6,80	0,0%	0,0%

L'ANDAMENTO DEI PREZZI DELL'ULTIMO MESE...



... E DEGLI ULTIMI TRE ANNI



Fonte: Elaborazione BMTI su dati dei mercati all'ingrosso. I prezzi sono espressi in €/kg, privi di IVA e tara. Si tratta di prezzi all'ingrosso che non sono confrontabili con quelli praticati al consumo. Le variazioni sono calcolate sul prezzo massimo. "n.r." = prezzo non rilevato.

* MERCATI ALLA DISTRIBUZIONE **MERCATI ALL'ORIGINE

SEGUICI OGNI Venerdì SU

@BMTI_IT

#itticoprezzi



BMTI